

## Betriebswirtschaftliche Ausrichtung und Standardoutput landwirtschaftlicher Betriebe in Mecklenburg-Vorpommern

2020

(Ergebnisse der Landwirtschaftszählung 2020)

Bestell-Nr.: C4934 2020 01

Herausgabe: 23. Dezember 2022

Herausgeber: Statistisches Amt Mecklenburg-Vorpommern, Lübecker Straße 287, 19059 Schwerin,  
Telefon: 0385 588-0, Telefax: 0385 588-56909, [www.statistik-mv.de](http://www.statistik-mv.de), [statistik.post@statistik-mv.de](mailto:statistik.post@statistik-mv.de)

Zuständiger Dezernent: Thomas Hilgemann, Telefon: 0385 588-56041

© Statistisches Amt Mecklenburg-Vorpommern, Schwerin, 2022  
Auszugsweise Vervielfältigung und Verbreitung mit Quellenangabe gestattet.

### Zeichenerklärungen und Abkürzungen

-	nichts vorhanden
0	weniger als die Hälfte von 1 in der letzten besetzten Stelle, jedoch mehr als nichts
.	Zahlenwert unbekannt oder geheim zu halten
...	Zahl lag bei Redaktionsschluss noch nicht vor
x	Aussage nicht sinnvoll oder Fragestellung nicht zutreffend
/	keine Angabe, da Zahlenwert nicht ausreichend genau oder nicht repräsentativ
( )	Zahl hat eingeschränkte Aussagefähigkeit
[rot]	berichtigte Zahl
AK-E	Arbeitskräfteeinheit
GV	Großvieheinheit

Abweichungen in den Summen erklären sich aus dem Auf- und Abrunden der Einzelwerte.

Um die Lesbarkeit der Texte, Tabellen und Grafiken zu erhalten, wird – soweit keine geschlechtsneutrale Formulierung vorhanden ist – von der Benennung der Geschlechter abgesehen. Die verwendeten Bezeichnungen gelten demnach gleichermaßen für weiblich, männlich und divers.

## Inhaltsverzeichnis

	Seite
Vorbemerkungen	3
Erläuterungen	4
Kapitel 1	[0801 T] Landwirtschaftliche Betriebe mit ausgewählten Merkmalen 2020 nach betriebswirtschaftlicher Ausrichtung
Tabelle 1.1	Mecklenburg-Vorpommern 6
Tabelle 1.2	Rostock 8
Tabelle 1.3	Schwerin 10
Tabelle 1.4	Landkreis Mecklenburgische Seenplatte 12
Tabelle 1.5	Landkreis Rostock 14
Tabelle 1.6	Landkreis Vorpommern-Rügen 16
Tabelle 1.7	Landkreis Nordwestmecklenburg 18
Tabelle 1.8	Landkreis Vorpommern-Greifswald 20
Tabelle 1.9	Landkreis Ludwigslust-Parchim 22
Kapitel 2	[0804 T] Betriebswirtschaftliche Ausrichtung landwirtschaftlicher Betriebe 2020 nach Rechtsformen und sozialökonomischen Betriebstypen
Tabelle 2.1	[0804.1] Landwirtschaftliche Betriebe nach Größenklassen der landwirtschaftlich genutzten Fläche (LF) 24
Tabelle 2.2	[0804.2] Landwirtschaftlich genutzte Fläche in Hektar nach Größenklassen der landwirtschaftlich genutzten Fläche (LF) 28
Tabelle 2.3	[0804.3] Landwirtschaftliche Betriebe nach Größenklassen des Standardoutputs 32
Grafiken	Anzahl der landwirtschaftlichen Betriebe 2020 nach betriebswirtschaftlicher Ausrichtung 36
	Standardoutput je Betrieb 2020 nach betriebswirtschaftlicher Ausrichtung 36
	Anzahl der landwirtschaftlichen Betriebe 2020 nach betriebswirtschaftlicher Ausrichtung und Rechtsformen 37
	Landwirtschaftlich genutzte Fläche 2020 nach betriebswirtschaftlicher Ausrichtung und Rechtsformen 37

## Vorbemerkungen

Im vorliegenden Statistischen Bericht werden Ergebnisse über die betriebswirtschaftliche Ausrichtung der landwirtschaftlichen Betriebe, die 2020 im Rahmen der Landwirtschaftszählung ermittelt wurden, veröffentlicht. Durch die Betriebsklassifizierung werden die landwirtschaftlichen Betriebe mit ihrer Vielzahl an Produktionszweigen (z. B. Ackerbau, Gartenbau, Veredlung) über die monetäre Bewertung ihrer Produktion in Gruppen ähnlicher Betriebe eingeteilt. Diese Angaben stammen aus dem allgemeinen Teil der Erhebung. Daten zur Wirtschaftsdüngerausbringung und -lagerung, weitere Dünger, Einkommenskombinationen (EKK) im Betrieb, im landwirtschaftlichen Betrieb beschäftigte Arbeitskräfte und Gewinnermittlung/Umsatzbesteuerung wurden repräsentativ erfasst.

Die Datenaufbereitung erfolgte zum Gebietsstand 1. März 2020. Differenzen im Zahlenmaterial entstehen durch unabhängiges Runden.

## Rechtsgrundlagen

- Verordnung (EU) 2018/1091 des Europäischen Parlaments und des Rates vom 18. Juli 2018 über integrierte Statistiken zu landwirtschaftlichen Betrieben und zur Aufhebung der Verordnungen (EG) Nr. 1166/2008 und (EU) Nr. 1337/2011.
- Durchführungsverordnung (EU) 2018/1874 der Kommission vom 29. November 2018 zu den für 2020 gemäß der Verordnung (EU) 2018/1091 des Europäischen Parlaments und des Rates über integrierte Statistiken zu landwirtschaftlichen Betrieben und zur Aufhebung der Verordnungen (EG) Nr. 1166/2008 und (EU) Nr. 1337/2011.
- Agrarstatistikgesetz – (AgrStatG) in der Fassung der Bekanntmachung vom 17. Dezember 2009 (BGBl. I S. 3886, das zuletzt durch Artikel 109 des Gesetzes vom 20. November 2019 (BGBl. I S. 1626) geändert worden ist.
- Bundesstatistikgesetz (BStatG) in der Fassung der Bekanntmachung vom 20. Oktober 2016 (BGBl. I S. 2394), das zuletzt durch Artikel 10 Absatz 5 des Gesetzes vom 30. Oktober 2017 (BGBl. I S. 3618) geändert worden ist.
- Gesetz zur Gleichstellung stillgelegter und landwirtschaftlich genutzter Flächen vom 10. Juli 1995 (BGBl. I S. 910), das zuletzt durch Artikel 97 des Gesetzes vom 8. Juli 2016 (BGBl. I S. 1594) geändert worden ist.
- Erhoben werden die Angaben zu § 8 Absatz 1 und zu § 27 Absatz 1 AgrStatG in Verbindung mit der Verordnung (EU) 2018/1091.

Mit der Fassung des Agrarstatistikgesetzes (AgrStatG) von 2009 wurden die Erfassungsgrenzen der Agrarstatistiken für die Landwirtschaftsbetriebe neu festgelegt. Demnach besteht seit 2010 Auskunftspflicht für Betriebe mit:

- mindestens 5 Hektar landwirtschaftlich genutzter Fläche oder
- mindestens jeweils 10 Rindern oder 50 Schweinen oder 10 Zuchtsauen oder 20 Schafen oder 20 Ziegen oder 1 000 Stück Geflügel oder
- jeweils 0,5 Hektar Hopfen oder Tabak oder 1,0 Hektar Dauerkulturen im Freiland oder je 0,5 Hektar Reb-, Baumschul- oder Obstfläche oder 0,5 Hektar Gemüse oder Erdbeeren im Freiland oder 0,3 Hektar Blumen oder Zierpflanzen im Freiland oder 0,1 Hektar unter hohen begehbaren Schutzabdeckungen oder 0,1 Hektar Produktionsfläche für Speisepilze.

Jedes der aufgeführten Kriterien begründet für sich die Auskunftspflicht als Landwirtschaftsbetrieb.

## Erläuterungen

### Landwirtschaftlicher Betrieb

Ein landwirtschaftlicher Betrieb ist eine technisch-wirtschaftliche Einheit, welche die Mindestgröße an landwirtschaftlich genutzter Fläche aufweist bzw. über vorgegebene Mindesttierbestände oder Mindestanbauflächen für Spezialkulturen verfügt, einer einheitlichen Betriebsführung untersteht und landwirtschaftliche Erzeugnisse oder zusätzlich auch Dienstleistungen und andere Erzeugnisse hervorbringt. Die Absicht einen Gewinn zu erzielen ist nicht erforderlich.

### Betriebe nach Rechtsformen

Betriebe in der Hand von natürlichen Personen:

Betriebe, deren Inhaber

- eine Einzelperson (sww. Einzelunternehmen) oder
- eine Personengemeinschaft ist, und zwar Ehepaar, Geschwister, Erbengemeinschaft, nicht eingetragener Verein, Gesellschaft bürgerlichen Rechts, offene Handelsgesellschaft, Kommanditgesellschaft oder dergleichen Personengesellschaft.

Betriebe in der Hand von juristischen Personen:

Betriebe, deren Inhaber eine juristische Person ist, und zwar

- des privaten Rechts: eingetragene Genossenschaft, eingetragener Verein, Gesellschaft mit beschränkter Haftung, Aktiengesellschaft, Anstalt oder Stiftung des privaten Rechts,
- des öffentlichen Rechts: Gebietskörperschaften (Bund, Land, Kreis, Gemeinde oder Gemeindeverband), Kirche, kirchliche Anstalt oder Stiftung des öffentlichen Rechts oder Personenkörperschaften.

### Sozialökonomische Verhältnisse (Erwerbscharakter) der Betriebe

Die Grundlage für die Zuordnung der landwirtschaftlichen Betriebe der Rechtsform Einzelunternehmen zu den sozialökonomischen Betriebstypen (Haupterwerbsbetriebe bzw. Nebenerwerbsbetriebe) bildet das Verhältnis von betrieblichem und außerbetrieblichem Einkommen des Betriebsinhabers und/oder des Ehegatten.

*Haupterwerbsbetriebe:*

1. Betriebe ohne außerbetriebliches Einkommen oder
2. Betriebe, in denen das betriebliche Einkommen größer ist als das Einkommen aus außerbetrieblichen Quellen.

*Nebenerwerbsbetriebe:*

Betriebe, in denen das außerbetriebliche Einkommen größer ist als das Einkommen aus dem landwirtschaftlichen Betrieb.

### Landwirtschaftlich genutzte Fläche (LF)

Die landwirtschaftlich genutzte Fläche umfasst alle landwirtschaftlich oder gärtnerisch genutzten Flächen einschließlich der im Rahmen eines Stilllegungsprogramms stillgelegten Flächen. Zur LF zählen im Einzelnen folgende Kulturarten:

- Ackerland, einschließlich gärtnerische Kulturen, auch unter hohen begehbaren Schutzabdeckungen, sowie aus der landwirtschaftlichen Erzeugung genommenes Ackerland,
- Dauergrünland, einschließlich aus der landwirtschaftlichen Erzeugung genommenes Dauergrünland,
- Haus- und Nutzgärten,
- Baum- und Beerenobstanlagen (ohne Erdbeeren), Flächen mit Nussbäumen,
- Baumschulflächen (ohne forstliche Pflanzgärten für den Eigenbedarf),
- Rebland,
- Weihnachtsbaumkulturen,
- andere Dauerkulturen (Korbweiden- und Pappelanlagen außerhalb des Waldes),
- Dauerkulturen unter hohen begehbaren Schutzabdeckungen (ohne Schutz- und Schattennetze).

### Standardoutput

Die einzelnen Standardoutput-Werte werden je Flächeneinheit einer Pflanzenart (in Hektar bzw. bei Pilzen in 100 m<sup>2</sup> Pilzbeetfläche) bzw. je Stück Vieh einer Tierart (bei Geflügel je 100 Stück) aus der Multiplikation der erzeugten Menge mit dem zugehörigen Ab-Hof-Preis berechnet, wobei die Mehrwertsteuer, produktspezifische Steuern und Direktzahlungen nicht berücksichtigt werden. Die Standardoutputs werden auf der Grundlage von Durchschnittswerten (einzelbetriebliche Angaben über die Bodennutzung und Viehbestände sowie Daten zu Erträgen und Preisen, die sich aus Statistiken und Buchführungsunterlagen ergeben) ermittelt, die für einen Bezugszeitraum von fünf Jahren berechnet werden.

Der gesamte Standardoutput je Betrieb, der die Marktleistung des gesamten Betriebes beschreibt, wird im Rahmen der drei- bzw. vierjährigen Strukturerhebungen in der Landwirtschaft durch die Statistischen Ämter ermittelt. Dazu wird jede Flächeneinheit bzw. jedes Stück Vieh eines Betriebes mit dem zugehörigen Standardoutput multipliziert, anschließend werden die so berechneten Werte je Betrieb addiert.

### Großvieheinheit

Eine Großvieheinheit (GV oder GVE) dient als Umrechnungsschlüssel zum Vergleich verschiedener Nutztiere auf Basis ihres Lebendgewichtes.

### Koeffizienten für Großvieheinheiten

Merkmal	GV
Kälber und Jungrinder	0,300
Rinder 1 Jahr bis unter 2 Jahre	0,700
Rinder 2 Jahre und älter einschließlich Kühe	1,000
Ferkel	0,020
Zuchtsauen	0,300
Andere Schweine	0,120
Mutterschafe einschließlich Milchschafe	0,100
Schafe unter 1 Jahr (ohne gedeckte Jungschafe)	0,050
Schafböcke zur Zucht und andere Schafe	0,100
Ziegen	0,080
Geflügel	0,004
Einhufer	0,950

### Klassifizierung nach der betriebswirtschaftlichen Ausrichtung

Das Ziel der Betriebsklassifizierung liegt darin, die landwirtschaftlichen Betriebe mit ihrer Vielzahl an Produktionszweigen (z. B. Ackerbau, Gartenbau, Veredlung) über die monetäre Bewertung ihrer Produktion in Gruppen ähnlicher Betriebe einzuteilen. Dazu werden ihre betriebswirtschaftliche Ausrichtung und ihre wirtschaftliche Betriebsgröße errechnet. Die Abgrenzung und Eingruppierung der landwirtschaftlichen Betriebe ermöglicht den wirtschaftlichen Vergleich der Betriebe untereinander sowie die spezifische Beurteilung agrarpolitischer Maßnahmen. Die Betriebsklassifizierung stützt sich auf einzelbetriebliche Angaben über Art und Umfang der Bodennutzung sowie über Größe und Zusammensetzung der Viehbestände.

### Betriebswirtschaftliche Ausrichtung (BWA)

Die betriebswirtschaftliche Ausrichtung beschreibt die Spezialisierungsrichtung eines Betriebes, d. h. seinen Produktionsschwerpunkt. Die betriebswirtschaftliche Ausrichtung eines Betriebes ergibt sich aus der Relation der Standardoutputs seiner einzelnen Produktionszweige zu seinem gesamten Standardoutput. Die EU-Klassifizierung sieht eine zweistufige Unterteilung der betriebswirtschaftlichen Ausrichtung vor, bei der die folgenden Gliederungsebenen unterschieden werden:

- allgemeine betriebswirtschaftliche Ausrichtung,
- hauptbetriebswirtschaftliche Ausrichtung.

Allgemeine betriebswirtschaftliche Ausrichtung	Anteil des Standardoutputs der Produktionszweige am gesamten Standardoutput des Betriebes
Spezialisierte Ackerbaubetriebe	Ackerbau (d. h. Getreide und Hülsenfrüchte zur Körnergewinnung, Ölfrüchte, Hackfrüchte, weitere Handelsgewächse, Gemüse und Erdbeeren im Freiland im Wechsel mit landwirtschaftlichen Kulturen, Saat- und Pflanzguterzeugung auf Ackerland, sonstige Ackerlandkulturen, stillgelegtes/ aus der landwirtschaftlichen Erzeugung genommenes Ackerland/Brache und Futterpflanzen zum Verkauf, Futterpflanzen für Weidevieh, wenn kein Weidevieh im Betrieb vorhanden) > 2/3
Spezialisierte Gartenbaubetriebe	Gemüse und Erdbeeren im Freiland und unter hohen begehbaren Schutzabdeckungen einschließlich Gewächshäusern im Wechsel mit gärtnerischen Kulturen, Blumen und Zierpflanzen im Freiland und unter hohen begehbaren Schutzabdeckungen einschließlich Gewächshäusern, Pilze und Baumschulen > 2/3
Spezialisierte Dauerkulturbetriebe	Baum- und Beerenobstanlagen, Rebflächen, sonstige Dauerkulturen und Dauerkulturen unter hohen begehbaren Schutzabdeckungen einschließlich Gewächshäusern > 2/3
Spezialisierte Futterbaubetriebe (Weideviehbetriebe)	Weidevieh (Einhufer, alle Arten von Rindern, Schafen und Ziegen) sowie Futterpflanzen für Weidevieh (Futterhackfrüchte, grün geerntete Pflanzen, Wiesen und Weiden, ertragsarmes Dauergrünland) wenn Weidevieh im Betrieb vorhanden > 2/3
Spezialisierte Veredlungsbetriebe	Veredlung, d. h. Schweine (Ferkel, Zuchtsauen, andere Schweine), Geflügel (Masthühner, Legehennen, sonstiges Geflügel) > 2/3
Pflanzenbauverbundbetriebe	Ackerbau, Gartenbau und Dauerkulturen > 2/3 (aber Ackerbau $\leq$ 2/3, Gartenbau $\leq$ 2/3 und Dauerkulturen $\leq$ 2/3)
Viehhaltungsverbundbetriebe	Weidevieh, Futterpflanzen und Veredlung > 2/3 (aber Weidevieh und Futterpflanzen $\leq$ 2/3 und Veredlung $\leq$ 2/3)
Pflanzenbau- Viehhaltungsbetriebe	Betriebe, die von den vorherigen Klassen ausgeschlossen wurden.

**Hinweis:** Nicht klassifizierbare Betriebe werden in statistischen Darstellungen für die Landwirtschaftszählung 2020 aufgrund der zu erwartenden sehr geringen Zahl nicht gesondert ausgewiesen. Zur Vermeidung von übermäßigen geheimhaltungsbedingten Sperrungen in den Darstellungen werden sie der allgemeinen BWA "spezialisierte Ackerbaubetriebe" zugerechnet.

Kapitel 1		[0801 T] Landwirtschaftliche Betriebe mit ausgewählten Merkmalen 2020 nach betriebswirtschaftlicher Ausrichtung				
Tabelle 1.1		Mecklenburg-Vorpommern				
Lfd. Nr.	Betriebswirtschaftliche Ausrichtung	Betriebe	LF	Standard-output	Standard-output je Betrieb	Viehbestand
		Anzahl	ha	EUR		GV
1	2	3	4	5	6	7
1	<b>Betriebe insgesamt</b>	<b>4 784</b>	<b>1 343 521</b>	<b>2 235 894 191</b>	<b>467 369</b>	<b>495 566</b>
				<b>Davon Ackerbau</b>		
2	Ackerbaubetriebe zusammen	2 156	753 234	825 025 843	382 665	22 275
3	spez. Getreide-, Ölsaaten- und Eiweißpflanzenbetriebe	1 212	500 210	503 166 359	415 154	10 768
4	spez. Ackerbaubetriebe zusammen	944	253 024	321 859 484	340 953	11 507
5	spez. Hackfruchtbetriebe	28	6 581	18 316 058	654 145	.
6	Getreide-, Eiweißpflanzen-, Ölsaaten- und Hackfruchtkombinationsbetriebe	67	57 307	83 268 000	1 242 806	745
7	spez. Feldgemüsebetriebe	29	6 484	39 119 643	1 348 953	.
8	Ackerbaugemischtbetriebe (einschl. Hopfen und Tabak)	820	182 652	181 155 783	220 922	10 701
				<b>Gartenbau</b>		
9	Gartenbaubetriebe zusammen	47	841	25 503 044	542 618	39
10	spez. Unterglas-Gartenbaubetriebe	22	421	14 228 669	646 758	.
11	spez. Unterglas-Gemüse-Gartenbaubetriebe	4	.	.	.	.
12	spez. Unterglas-Blumen- und Zierpflanzenbetriebe	18	.	.	.	-
13	spez. Unterglas-Gartenbaubetriebe, kombiniert	-	-	-	-	-
14	spez. Freiland-Gartenbaubetriebe	7	114	1 353 397	193 342	-
15	spez. Freiland-Gemüse-Gartenbaubetriebe	1	.	.	.	-
16	spez. Freiland-Blumen- und Zierpflanzenbetriebe	6	.	.	.	-
17	spez. Freiland-Gartenbaubetriebe, kombiniert	-	-	-	-	-
18	sonstige Gartenbaubetriebe	18	306	9 920 978	551 165	.
19	spez. Pilzzuchtbetriebe	1	.	.	.	.
20	spez. Baumschulbetriebe	11	227	8 786 443	798 768	-
21	Gartenbaugemischtbetriebe	6	.	.	.	.
	nachrichtlich (von Gartenbaubetriebe zusammen)					
23	spez. Gemüse-Gartenbaubetriebe	5	.	.	.	.
24	spez. Blumen- und Zierpflanzenbetriebe	24	128	7 132 703	297 196	-
25	spez. Gartenbaubetriebe	-	-	-	-	-
				<b>Dauerkulturen</b>		
26	Dauerkulturbetriebe zusammen	87	3 145	13 994 446	160 856	58
27	spez. Weinbaubetriebe (Rebanlagenbetriebe)	1	.	.	.	-
28	spez. Obst- und Zitrusbetriebe	47	1 987	.	.	13
29	Dauerkulturgemischtbetriebe	39	.	5 703 648	146 247	45
				<b>Futterbau (Weidevieh)</b>		
30	Futterbaubetriebe (Weideviehbetriebe) zusammen	1 659	288 978	599 541 026	361 387	273 087
31	spez. Milchviehbetriebe	320	160 622	484 206 268	1 513 145	174 230
32	spez. Rinderaufzucht- und -mastbetriebe	667	92 206	81 739 508	122 548	75 368
33	Rindviehbetriebe: Milcherzeugung, Aufzucht und Mast kombiniert	42	6 929	9 268 384	220 676	4 705
34	Futterbaubetriebe (Weideviehbetriebe): Schafe, Ziegen und andere	630	29 221	24 326 866	38 614	18 784
35	spez. Schafbetriebe	238	9 944	9 230 220	38 782	6 030
36	Schaf- und Rindviehverbundbetriebe	22	1 047	676 925	30 769	559
37	spez. Ziegenbetriebe	7	48	39 248	5 607	37
38	sonstige Futterbaubetriebe (Betriebe mit versch. Weidevieh)	363	18 182	14 380 473	39 616	12 158

Kapitel 1		[0801 T] Landwirtschaftliche Betriebe mit ausgewählten Merkmalen 2020 nach betriebswirtschaftlicher Ausrichtung				
Tabelle 1.1		Mecklenburg-Vorpommern				
Lfd. Nr.	Betriebswirtschaftliche Ausrichtung	Betriebe	LF	Standard-output	Standard-output je Betrieb	Viehbestand
		Anzahl	ha	EUR		GV
1	2	3	4	5	6	7
				<b>Veredlung</b>		
39	Veredlungsbetriebe zusammen	271	20 881	318 695 886	1 176 000	90 016
40	spez. Schweinebetriebe	88	9 308	168 575 428	1 915 630	56 955
41	spez. Schweineaufzuchtbetriebe	28	3 909	75 029 220	2 679 615	20 705
42	spez. Schweinemastbetriebe	41	1 130	41 754 336	1 018 398	18 361
43	Schweineaufzucht- und -mastverbundbetriebe	19	4 270	51 791 872	2 725 888	17 888
44	spez. Geflügelbetriebe	180	.	.	.	.
45	spez. Legehennenbetriebe	106	5 630	90 372 738	852 573	16 316
46	spez. Geflügelmastbetriebe	72	4 735	57 453 517	797 966	15 512
47	Legehennen- und Geflügelmastverbundbetriebe	2	.	.	.	.
48	Veredlungsbetriebe mit verschiedenen Verbunderzeugnissen	3	.	.	.	.
				<b>Pflanzenbauverbund</b>		
49	Pflanzenbauverbundbetriebe	29	3 926	24 547 521	846 466	456
50	Gartenbau- und Dauerkulturverbundbetriebe	2	.	.	.	-
51	Acker- und Gartenbauverbundbetriebe	5	.	.	.	13
52	Acker- und Weinbau-(Rebanlagen-)verbundbetriebe	2	.	.	.	-
53	Ackerbau- und Dauerkulturverbundbetriebe	9	1 247	1 900 982	211 220	.
54	Pflanzenbauverbundbetriebe mit Betonung Ackerbau	9	1 767	3 347 363	371 929	433
55	sonstige Pflanzenbauverbundbetriebe	2	.	.	.	.
				<b>Viehhaltungsverbund</b>		
56	Viehhaltungsverbundbetriebe	54	20 866	49 586 327	918 265	16 373
57	Teilausrichtung Futterbau (Weidevieh)	32	6 900	15 651 965	489 124	6 094
58	Teilausrichtung Milcherzeugung	8	4 467	12 758 976	1 594 872	4 598
59	Teilausrichtung sonstiger Futterbau (sonstiges Weidevieh)	24	2 432	2 892 989	120 541	1 496
60	Teilausrichtung Veredlung	22	13 967	33 934 362	1 542 471	10 279
61	Veredlung und Milchvieh kombiniert	5	6 992	22 001 276	4 400 255	5 592
62	Veredlung und sonstiger Futterbau (Weidevieh) kombiniert	17	6 974	11 933 086	701 946	4 688
				<b>Pflanzenbau-Viehhaltungsverbund</b>		
63	Pflanzenbau-Viehhaltungsverbundbetriebe	481	251 650	379 000 098	787 942	93 263
64	Ackerbau-Futterbau-(Weidevieh-)verbundbetriebe	406	217 790	314 293 690	774 122	80 243
65	Ackerbau-Milchviehverbundbetriebe	55	72 663	115 190 810	2 094 378	24 027
66	Milchvieh-Ackerbauverbundbetriebe	67	64 478	124 439 694	1 857 309	30 415
67	Verbundbetriebe Ackerbau mit sonstigem Futterbau (so. Weidevieh)	156	51 225	48 513 122	310 982	13 783
68	Verbundbetriebe sonstiger Futterbau (so. Weidevieh) mit Ackerbau	128	29 425	26 150 064	204 297	12 017
69	Verbundbetriebe mit versch. Kombinationen					
70	Pflanzenbau-Viehhaltung	75	33 860	64 706 408	862 752	13 020
71	Ackerbau-Veredlungsbetriebe	48	28 024	56 624 238	1 179 672	11 372
72	Dauerkulturen-Futterbau-(Weidevieh-)verbundbetriebe	4	98	101 449	25 362	27
73	Pflanzenbau-Viehhaltungsgemischtbetriebe	23	5 737	7 980 721	346 988	1 621

Kapitel 1		[0801 T] Landwirtschaftliche Betriebe mit ausgewählten Merkmalen 2020 nach betriebswirtschaftlicher Ausrichtung				
Tabelle 1.2		Rostock				
Lfd. Nr.	Betriebswirtschaftliche Ausrichtung	Betriebe	LF	Standard-output	Standard-output je Betrieb	Viehbestand
		Anzahl	ha	EUR		GV
1	2	3	4	5	6	7
1	<b>Betriebe insgesamt</b>	<b>24</b>	<b>1 142</b>	<b>1 658 577</b>	<b>69 107</b>	<b>389</b>
				<b>Davon</b>		
				<b>Ackerbau</b>		
2	Ackerbaubetriebe zusammen	11	.	.	.	.
3	spez. Getreide-, Ölsaaten- und Eiweißpflanzenbetriebe	6	518	432 730	72 122	.
4	spez. Ackerbaubetriebe zusammen	5	.	.	.	-
5	spez. Hackfruchtbetriebe	-	-	-	-	-
6	Getreide-, Eiweißpflanzen-, Ölsaaten- und Hackfruchtkombinationsbetriebe	1	.	.	.	-
7	spez. Feldgemüsebetriebe	-	-	-	-	-
8	Ackerbaugemischtbetriebe (einschl. Hopfen und Tabak)	4	71	21 100	5 275	-
				<b>Gartenbau</b>		
9	Gartenbaubetriebe zusammen	2	.	.	.	-
10	spez. Unterglas-Gartenbaubetriebe	2	.	.	.	-
11	spez. Unterglas-Gemüse-Gartenbaubetriebe	1	.	.	.	-
12	spez. Unterglas-Blumen- und Zierpflanzenbetriebe	1	.	.	.	-
13	spez. Unterglas-Gartenbaubetriebe, kombiniert	-	-	-	-	-
14	spez. Freiland-Gartenbaubetriebe	-	-	-	-	-
15	spez. Freiland-Gemüse-Gartenbaubetriebe	-	-	-	-	-
16	spez. Freiland-Blumen- und Zierpflanzenbetriebe	-	-	-	-	-
17	spez. Freiland-Gartenbaubetriebe, kombiniert	-	-	-	-	-
18	sonstige Gartenbaubetriebe	-	-	-	-	-
19	spez. Pilzzuchtbetriebe	-	-	-	-	-
20	spez. Baumschulbetriebe	-	-	-	-	-
21	Gartenbaugemischtbetriebe	-	-	-	-	-
23	nachrichtlich (von Gartenbaubetriebe zusammen)					
23	spez. Gemüse-Gartenbaubetriebe	1	.	.	.	-
24	spez. Blumen- und Zierpflanzenbetriebe	1	.	.	.	-
25	spez. Gartenbaubetriebe	-	-	-	-	-
				<b>Dauerkulturen</b>		
26	Dauerkulturbetriebe zusammen	-	-	-	-	-
27	spez. Weinbaubetriebe (Rebanlagenbetriebe)	-	-	-	-	-
28	spez. Obst- und Zitrusbetriebe	-	-	-	-	-
29	Dauerkulturgemischtbetriebe	-	-	-	-	-
				<b>Futterbau (Weidevieh)</b>		
30	Futterbaubetriebe (Weideviehbetriebe) zusammen	10	.	272 703	27 270	.
31	spez. Milchviehbetriebe	-	-	-	-	-
32	spez. Rinderaufzucht- und -mastbetriebe	5	428	225 909	45 182	288
33	Rindviehbetriebe: Milcherzeugung, Aufzucht und Mast kombiniert	-	-	-	-	-
34	Futterbaubetriebe (Weideviehbetriebe): Schafe, Ziegen und andere	5	.	46 794	9 359	.
35	spez. Schafbetriebe	1	-	.	.	.
36	Schaf- und Rindviehverbundbetriebe	-	-	-	-	-
37	spez. Ziegenbetriebe	-	-	-	-	-
38	sonstige Futterbaubetriebe (Betriebe mit versch. Weidevieh)	4	.	.	.	.

Kapitel 1		[0801 T] Landwirtschaftliche Betriebe mit ausgewählten Merkmalen 2020 nach betriebswirtschaftlicher Ausrichtung				
Tabelle 1.2		Rostock				
Lfd. Nr.	Betriebswirtschaftliche Ausrichtung	Betriebe	LF	Standard-output	Standard-output je Betrieb	Viehbestand
		Anzahl	ha	EUR		GV
1	2	3	4	5	6	7
				<b>Veredlung</b>		
39	Veredlungsbetriebe zusammen	-	-	-	-	-
40	spez. Schweinebetriebe	-	-	-	-	-
41	spez. Schweineaufzuchtbetriebe	-	-	-	-	-
42	spez. Schweinemastbetriebe	-	-	-	-	-
43	Schweineaufzucht- und -mastverbundbetriebe	-	-	-	-	-
44	spez. Geflügelbetriebe	-	-	-	-	-
45	spez. Legehennenbetriebe	-	-	-	-	-
46	spez. Geflügelmastbetriebe	-	-	-	-	-
47	Legehennen- und Geflügelmastverbundbetriebe	-	-	-	-	-
48	Veredlungsbetriebe mit verschiedenen Verbunderzeugnissen	-	-	-	-	-
				<b>Pflanzenbauverbund</b>		
49	Pflanzenbauverbundbetriebe	1	.	.	.	-
50	Gartenbau- und Dauerkulturverbundbetriebe	1	.	.	.	-
51	Acker- und Gartenbauverbundbetriebe	-	-	-	-	-
	Acker- und Weinbau-(Rebanlagen-)verbundbetriebe	-	-	-	-	-
52	Ackerbau- und Dauerkulturverbundbetriebe	-	-	-	-	-
53	Pflanzenbauverbundbetriebe mit Betonung Ackerbau	-	-	-	-	-
54	sonstige Pflanzenbauverbundbetriebe	-	-	-	-	-
				<b>Viehhaltungsverbund</b>		
56	Viehhaltungsverbundbetriebe	-	-	-	-	-
57	Teilausrichtung Futterbau (Weidevieh)	-	-	-	-	-
58	Teilausrichtung Milcherzeugung	-	-	-	-	-
	Teilausrichtung sonstiger Futterbau (sonstiges Weidevieh)	-	-	-	-	-
59	Teilausrichtung Veredlung	-	-	-	-	-
60	Veredlung und Milchvieh kombiniert	-	-	-	-	-
61	Veredlung und sonstiger Futterbau (Weidevieh) kombiniert	-	-	-	-	-
				<b>Pflanzenbau-Viehhaltungsverbund</b>		
63	Pflanzenbau-Viehhaltungsverbundbetriebe	-	.	.	.	.
64	Ackerbau-Futterbau-(Weidevieh-)verbundbetriebe	-	.	.	.	.
65	Ackerbau-Milchviehverbundbetriebe	-	-	-	-	-
66	Milchvieh-Ackerbauverbundbetriebe	-	-	-	-	-
	Verbundbetriebe Ackerbau mit sonstigem Futterbau (so. Weidevieh)	-	.	.	.	.
67	Verbundbetriebe sonstiger Futterbau (so. Weidevieh) mit Ackerbau	-	-	-	-	-
68	Verbundbetriebe mit versch. Kombinationen	-	-	-	-	-
69	Pflanzenbau-Viehhaltung	-	-	-	-	-
70	Ackerbau-Veredlungsbetriebe	-	-	-	-	-
	Dauerkulturen-Futterbau-(Weidevieh-)verbundbetriebe	-	-	-	-	-
71	Pflanzenbau-Viehhaltungsgemischtbetriebe	-	-	-	-	-
72		-	-	-	-	-

Kapitel 1		[0801 T] Landwirtschaftliche Betriebe mit ausgewählten Merkmalen 2020 nach betriebswirtschaftlicher Ausrichtung				
Tabelle 1.3		Schwerin				
Lfd. Nr.	Betriebswirtschaftliche Ausrichtung	Betriebe	LF	Standard-output	Standard-output je Betrieb	Viehbestand
		Anzahl	ha	EUR		GV
1	2	3	4	5	6	7
1	<b>Betriebe insgesamt</b>	<b>13</b>	<b>427</b>	<b>2 445 784</b>	<b>188 137</b>	<b>258</b>
				<b>Davon</b>		
				<b>Ackerbau</b>		
2	Ackerbaubetriebe zusammen	1	.	.	.	-
3	spez. Getreide-, Ölsaaten- und Eiweißpflanzenbetriebe	-	-	-	-	-
4	spez. Ackerbaubetriebe zusammen	1	.	.	.	-
5	spez. Hackfruchtbetriebe	-	-	-	-	-
6	Getreide-, Eiweißpflanzen-, Ölsaaten- und Hackfruchtkombinationsbetriebe	-	-	-	-	-
7	spez. Feldgemüsebetriebe	1	.	.	.	-
8	Ackerbaugemischtbetriebe (einschl. Hopfen und Tabak)	-	-	-	-	-
				<b>Gartenbau</b>		
9	Gartenbaubetriebe zusammen	1	.	.	.	-
10	spez. Unterglas-Gartenbaubetriebe	1	.	.	.	-
11	spez. Unterglas-Gemüse-Gartenbaubetriebe	-	-	-	-	-
12	spez. Unterglas-Blumen- und Zierpflanzenbetriebe	1	.	.	.	-
13	spez. Unterglas-Gartenbaubetriebe, kombiniert	-	-	-	-	-
14	spez. Freiland-Gartenbaubetriebe	-	-	-	-	-
15	spez. Freiland-Gemüse-Gartenbaubetriebe	-	-	-	-	-
16	spez. Freiland-Blumen- und Zierpflanzenbetriebe	-	-	-	-	-
17	spez. Freiland-Gartenbaubetriebe, kombiniert	-	-	-	-	-
18	sonstige Gartenbaubetriebe	-	-	-	-	-
19	spez. Pilzzuchtbetriebe	-	-	-	-	-
20	spez. Baumschulbetriebe	-	-	-	-	-
21	Gartenbaugemischtbetriebe	-	-	-	-	-
	nachrichtlich (von Gartenbaubetriebe zusammen)					
23	spez. Gemüse-Gartenbaubetriebe	-	-	-	-	-
24	spez. Blumen- und Zierpflanzenbetriebe	1	.	.	.	-
25	spez. Gartenbaubetriebe	-	-	-	-	-
				<b>Dauerkulturen</b>		
26	Dauerkulturbetriebe zusammen	5	35	.	.	.
27	spez. Weinbaubetriebe (Rebanlagenbetriebe)	-	-	-	-	-
28	spez. Obst- und Zitrusbetriebe	5	35	.	.	.
29	Dauerkulturgemischtbetriebe	-	-	-	-	-
				<b>Futterbau (Weidevieh)</b>		
30	Futterbaubetriebe (Weideviehbetriebe) zusammen	3	.	35 145	11 715	.
31	spez. Milchviehbetriebe	1	-	.	.	.
32	spez. Rinderaufzucht- und -mastbetriebe	-	-	-	-	-
33	Rindviehbetriebe: Milcherzeugung, Aufzucht und Mast kombiniert	-	-	-	-	-
34	Futterbaubetriebe (Weideviehbetriebe): Schafe, Ziegen und andere	2	.	.	.	.
35	spez. Schafbetriebe	2	.	.	.	.
36	Schaf- und Rindviehverbundbetriebe	-	-	-	-	-
37	spez. Ziegenbetriebe	-	-	-	-	-
38	sonstige Futterbaubetriebe (Betriebe mit versch. Weidevieh)	-	-	-	-	-

Kapitel 1		[0801 T] Landwirtschaftliche Betriebe mit ausgewählten Merkmalen 2020 nach betriebswirtschaftlicher Ausrichtung				
Tabelle 1.3		Schwerin				
Lfd. Nr.	Betriebswirtschaftliche Ausrichtung	Betriebe	LF	Standard-output	Standard-output je Betrieb	Viehbestand
		Anzahl	ha	EUR		GV
1	2	3	4	5	6	7
<b>Veredlung</b>						
39	Veredlungsbetriebe zusammen	2	.	.	.	.
40	spez. Schweinebetriebe	-	-	-	-	-
41	spez. Schweineaufzuchtbetriebe	-	-	-	-	-
42	spez. Schweinemastbetriebe	-	-	-	-	-
43	Schweineaufzucht- und -mastverbundbetriebe	-	-	-	-	-
44	spez. Geflügelbetriebe	2	.	.	.	.
45	spez. Legehennenbetriebe	-	-	-	-	-
46	spez. Geflügelmastbetriebe	2	.	.	.	.
47	Legehennen- und Geflügelmastverbundbetriebe	-	-	-	-	-
48	Veredlungsbetriebe mit verschiedenen Verbunderzeugnissen	-	-	-	-	-
<b>Pflanzenbauverbund</b>						
49	Pflanzenbauverbundbetriebe	-	-	-	-	-
50	Gartenbau- und Dauerkulturverbundbetriebe	-	-	-	-	-
51	Acker- und Gartenbauverbundbetriebe	-	-	-	-	-
52	Acker- und Weinbau-(Rebanlagen-)verbundbetriebe	-	-	-	-	-
53	Ackerbau- und Dauerkulturverbundbetriebe	-	-	-	-	-
54	Pflanzenbauverbundbetriebe mit Betonung Ackerbau	-	-	-	-	-
55	sonstige Pflanzenbauverbundbetriebe	-	-	-	-	-
<b>Viehhaltungsverbund</b>						
56	Viehhaltungsverbundbetriebe	-	-	-	-	-
57	Teilausrichtung Futterbau (Weidevieh)	-	-	-	-	-
58	Teilausrichtung Milcherzeugung	-	-	-	-	-
59	Teilausrichtung sonstiger Futterbau (sonstiges Weidevieh)	-	-	-	-	-
60	Teilausrichtung Veredlung	-	-	-	-	-
61	Veredlung und Milchvieh kombiniert	-	-	-	-	-
62	Veredlung und sonstiger Futterbau (Weidevieh) kombiniert	-	-	-	-	-
<b>Pflanzenbau-Viehhaltungsverbund</b>						
63	Pflanzenbau-Viehhaltungsverbundbetriebe	1	.	.	.	.
64	Ackerbau-Futterbau-(Weidevieh-)verbundbetriebe	1	.	.	.	.
65	Ackerbau-Milchviehverbundbetriebe	-	-	-	-	-
66	Milchvieh-Ackerbauverbundbetriebe	1	.	.	.	.
67	Verbundbetriebe Ackerbau mit sonstigem Futterbau (so. Weidevieh)	-	-	-	-	-
68	Verbundbetriebe sonstiger Futterbau (so. Weidevieh) mit Ackerbau	-	-	-	-	-
69	Verbundbetriebe mit versch. Kombinationen	-	-	-	-	-
70	Pflanzenbau-Viehhaltung	-	-	-	-	-
71	Ackerbau-Veredlungsbetriebe	-	-	-	-	-
72	Dauerkulturen-Futterbau-(Weidevieh-)verbundbetriebe	-	-	-	-	-
73	Pflanzenbau-Viehhaltungsgemischtbetriebe	-	-	-	-	-

Kapitel 1		[0801 T] Landwirtschaftliche Betriebe mit ausgewählten Merkmalen 2020 nach betriebswirtschaftlicher Ausrichtung				
Tabelle 1.4		Mecklenburgische Seenplatte				
Lfd. Nr.	Betriebswirtschaftliche Ausrichtung	Betriebe	LF	Standard-output	Standard-output je Betrieb	Viehbestand
		Anzahl	ha	EUR		GV
1	2	3	4	5	6	7
1	<b>Betriebe insgesamt</b>	<b>1 014</b>	<b>286 751</b>	<b>435 416 013</b>	<b>429 404</b>	<b>86 960</b>
				<b>Davon</b>		
				<b>Ackerbau</b>		
2	Ackerbaubetriebe zusammen	484	186 356	198 577 861	410 285	6 713
3	spez. Getreide-, Ölsaaten- und Eiweißpflanzenbetriebe	299	119 945	120 600 304	403 345	2 993
4	spez. Ackerbaubetriebe zusammen	185	66 410	77 977 557	421 500	3 720
5	spez. Hackfruchtbetriebe	1	.	.	.	-
6	Getreide-, Eiweißpflanzen-, Ölsaaten- und Hackfruchtkombinationsbetriebe	11	14 419	21 832 302	1 984 755	.
7	spez. Feldgemüsebetriebe	2	.	.	.	-
8	Ackerbaugemischtbetriebe (einschl. Hopfen und Tabak)	171	50 914	53 833 091	314 813	3 447
				<b>Gartenbau</b>		
9	Gartenbaubetriebe zusammen	5	.	478 441	95 688	.
10	spez. Unterglas-Gartenbaubetriebe	2	.	.	.	-
11	spez. Unterglas-Gemüse-Gartenbaubetriebe	-	-	-	-	-
12	spez. Unterglas-Blumen- und Zierpflanzenbetriebe	2	.	.	.	-
13	spez. Unterglas-Gartenbaubetriebe, kombiniert	-	-	-	-	-
14	spez. Freiland-Gartenbaubetriebe	2	.	.	.	-
15	spez. Freiland-Gemüse-Gartenbaubetriebe	-	-	-	-	-
16	spez. Freiland-Blumen- und Zierpflanzenbetriebe	2	.	.	.	-
17	spez. Freiland-Gartenbaubetriebe, kombiniert	-	-	-	-	-
18	sonstige Gartenbaubetriebe	1	.	.	.	.
19	spez. Pilzzuchtbetriebe	-	-	-	-	-
20	spez. Baumschulbetriebe	-	-	-	-	-
21	Gartenbaugemischtbetriebe	1	.	.	.	.
	nachrichtlich (von Gartenbaubetriebe zusammen)					
23	spez. Gemüse-Gartenbaubetriebe	-	-	-	-	-
24	spez. Blumen- und Zierpflanzenbetriebe	4	9	295 666	73 917	-
25	spez. Gartenbaubetriebe	-	-	-	-	-
				<b>Dauerkulturen</b>		
26	Dauerkulturbetriebe zusammen	12	121	359 581	29 965	.
27	spez. Weinbaubetriebe (Rebanlagenbetriebe)	-	-	-	-	-
28	spez. Obst- und Zitrusbetriebe	10	.	.	.	.
29	Dauerkulturgemischtbetriebe	2	.	.	.	-
				<b>Futterbau (Weidevieh)</b>		
30	Futterbaubetriebe (Weideviehbetriebe) zusammen	296	50 145	92 843 160	313 659	43 543
31	spez. Milchviehbetriebe	47	26 627	73 200 555	1 557 459	26 341
32	spez. Rinderaufzucht- und -mastbetriebe	127	19 590	16 559 793	130 392	14 956
33	Rindviehbetriebe: Milcherzeugung, Aufzucht und Mast kombiniert	3	.	.	.	.
34	Futterbaubetriebe (Weideviehbetriebe): Schafe, Ziegen und andere	119	.	.	.	.
35	spez. Schafbetriebe	47	.	1 408 642	29 971	874
36	Schaf- und Rindviehverbundbetriebe	7	.	.	.	.
37	spez. Ziegenbetriebe	-	-	-	-	-
38	sonstige Futterbaubetriebe (Betriebe mit versch. Weidevieh)	65	1 742	1 129 830	17 382	965

Kapitel 1		[0801 T] Landwirtschaftliche Betriebe mit ausgewählten Merkmalen 2020 nach betriebswirtschaftlicher Ausrichtung				
Tabelle 1.4		Mecklenburgische Seenplatte				
Lfd. Nr.	Betriebswirtschaftliche Ausrichtung	Betriebe	LF	Standard-output	Standard-output je Betrieb	Viehbestand
		Anzahl	ha	EUR		GV
1	2	3	4	5	6	7
				<b>Veredlung</b>		
39	Veredlungsbetriebe zusammen	82	6 578	80 709 273	984 259	20 293
40	spez. Schweinebetriebe	17	2 468	23 155 959	1 362 115	7 527
41	spez. Schweineaufzuchtbetriebe	3	.	.	.	.
42	spez. Schweinemastbetriebe	10	430	7 644 994	764 499	3 324
43	Schweineaufzucht- und -mastverbundbetriebe	4	.	.	.	.
44	spez. Geflügelbetriebe	65	4 110	57 553 314	885 436	12 766
45	spez. Legehennenbetriebe	46	1 995	40 480 600	880 013	7 312
46	spez. Geflügelmastbetriebe	19	2 115	17 072 714	898 564	5 454
47	Legehennen- und Geflügelmastverbundbetriebe	-	-	-	-	-
48	Veredlungsbetriebe mit verschiedenen Verbunderzeugnissen	-	-	-	-	-
				<b>Pflanzenbauverbund</b>		
49	Pflanzenbauverbundbetriebe	4	.	1 086 920	271 730	.
50	Gartenbau- und Dauerkulturverbundbetriebe	-	-	-	-	-
51	Acker- und Gartenbauverbundbetriebe	1	.	.	.	-
	Acker- und Weinbau-(Rebanlagen-)verbundbetriebe	-	-	-	-	-
52		-	-	-	-	-
53	Ackerbau- und Dauerkulturverbundbetriebe	-	-	-	-	-
	Pflanzenbauverbundbetriebe mit Betonung Ackerbau	1	.	.	.	.
54		2	.	.	.	.
55	sonstige Pflanzenbauverbundbetriebe					
				<b>Viehhaltungsverbund</b>		
56	Viehhaltungsverbundbetriebe	13	1 005	1 288 168	99 090	683
57	Teilausrichtung Futterbau (Weidevieh)	7	386	262 439	37 491	203
58	Teilausrichtung Milcherzeugung	-	-	-	-	-
	Teilausrichtung sonstiger Futterbau (sonstiges Weidevieh)	7	386	262 439	37 491	203
59		6	619	1 025 729	170 955	480
60	Teilausrichtung Veredlung					
61	Veredlung und Milchvieh kombiniert	1	.	.	.	.
	Veredlung und sonstiger Futterbau (Weidevieh) kombiniert	5	.	.	.	.
62						
				<b>Pflanzenbau-Viehhaltungsverbund</b>		
63	Pflanzenbau-Viehhaltungsverbundbetriebe	118	41 819	60 072 609	509 090	15 489
64	Ackerbau-Futterbau-(Weidevieh-)verbundbetriebe	97	34 500	45 672 159	470 847	12 456
65	Ackerbau-Milchviehverbundbetriebe	7	6 169	9 556 226	1 365 175	2 223
66	Milchvieh-Ackerbauverbundbetriebe	12	10 713	21 733 136	1 811 095	5 016
	Verbundbetriebe Ackerbau mit sonstigem Futterbau (so. Weidevieh)	42	11 033	9 107 940	216 856	2 685
67						
	Verbundbetriebe sonstiger Futterbau (so. Weidevieh) mit Ackerbau	36	6 586	5 274 857	146 524	2 531
68						
	Verbundbetriebe mit versch. Kombinationen					
69	Pflanzenbau-Viehhaltung	21	7 319	14 400 450	685 736	3 033
70	Ackerbau-Veredlungsbetriebe	12	6 781	14 007 903	1 167 325	2 960
	Dauerkulturen-Futterbau-(Weidevieh-)verbundbetriebe	1	.	.	.	.
71						
72	Pflanzenbau-Viehhaltungsgemischtbetriebe	8	.	.	.	.

Kapitel 1		[0801 T] Landwirtschaftliche Betriebe mit ausgewählten Merkmalen 2020 nach betriebswirtschaftlicher Ausrichtung				
Tabelle 1.5		Landkreis Rostock				
Lfd. Nr.	Betriebswirtschaftliche Ausrichtung	Betriebe	LF	Standard-output	Standard-output je Betrieb	Viehbestand
		Anzahl	ha	EUR		GV
1	2	3	4	5	6	7
1	<b>Betriebe insgesamt</b>	<b>822</b>	<b>225 306</b>	<b>420 047 196</b>	<b>511 006</b>	<b>90 419</b>
				<b>Davon</b>		
				<b>Ackerbau</b>		
2	Ackerbaubetriebe zusammen	358	121 342	132 837 055	371 053	4 593
3	spez. Getreide-, Ölsaaten- und Eiweißpflanzenbetriebe	201	81 773	82 242 470	409 167	1 351
4	spez. Ackerbaubetriebe zusammen	157	39 569	50 594 585	322 259	3 242
5	spez. Hackfruchtbetriebe	2	.	.	.	-
6	Getreide-, Eiweißpflanzen-, Ölsaaten- und Hackfruchtkombinationsbetriebe	10	9 107	12 811 688	1 281 169	.
7	spez. Feldgemüsebetriebe	6	.	.	.	-
8	Ackerbaugemischtbetriebe (einschl. Hopfen und Tabak)	139	28 476	29 153 366	209 736	.
				<b>Gartenbau</b>		
9	Gartenbaubetriebe zusammen	10	160	7 177 635	717 764	-
10	spez. Unterglas-Gartenbaubetriebe	4	2	.	.	-
11	spez. Unterglas-Gemüse-Gartenbaubetriebe	-	-	-	-	-
12	spez. Unterglas-Blumen- und Zierpflanzenbetriebe	4	2	.	.	-
13	spez. Unterglas-Gartenbaubetriebe, kombiniert	-	-	-	-	-
14	spez. Freiland-Gartenbaubetriebe	1	.	.	.	-
15	spez. Freiland-Gemüse-Gartenbaubetriebe	-	-	-	-	-
16	spez. Freiland-Blumen- und Zierpflanzenbetriebe	1	.	.	.	-
17	spez. Freiland-Gartenbaubetriebe, kombiniert	-	-	-	-	-
18	sonstige Gartenbaubetriebe	5	157	6 494 693	1 298 939	-
19	spez. Pilzzuchtbetriebe	-	-	-	-	-
20	spez. Baumschulbetriebe	4	.	.	.	-
21	Gartenbaugemischtbetriebe	1	.	.	.	-
	nachrichtlich (von Gartenbaubetriebe zusammen)					
23	spez. Gemüse-Gartenbaubetriebe	-	-	-	-	-
24	spez. Blumen- und Zierpflanzenbetriebe	5	3	682 942	136 588	-
25	spez. Gartenbaubetriebe	-	-	-	-	-
				<b>Dauerkulturen</b>		
26	Dauerkulturbetriebe zusammen	11	489	.	.	2
27	spez. Weinbaubetriebe (Rebanlagenbetriebe)	-	-	-	-	-
28	spez. Obst- und Zitrusbetriebe	6	400	1 783 970	297 328	.
29	Dauerkulturgemischtbetriebe	5	89	.	.	.
				<b>Futterbau (Weidevieh)</b>		
30	Futterbaubetriebe (Weideviehbetriebe) zusammen	284	51 911	127 099 225	447 532	49 763
31	spez. Milchviehbetriebe	77	37 266	115 868 173	1 504 781	40 181
32	spez. Rinderaufzucht- und -mastbetriebe	107	9 430	6 926 036	64 729	7 368
33	Rindviehbetriebe: Milcherzeugung, Aufzucht und Mast kombiniert	6	61	84 433	14 072	100
34	Futterbaubetriebe (Weideviehbetriebe): Schafe, Ziegen und andere	94	5 154	4 220 583	44 900	2 114
35	spez. Schafbetriebe	33	1 581	1 994 183	60 430	1 195
36	Schaf- und Rindviehverbundbetriebe	1	.	.	.	.
37	spez. Ziegenbetriebe	-	-	-	-	-
38	sonstige Futterbaubetriebe (Betriebe mit versch. Weidevieh)	60	.	.	.	.

Kapitel 1		[0801 T] Landwirtschaftliche Betriebe mit ausgewählten Merkmalen 2020 nach betriebswirtschaftlicher Ausrichtung				
Tabelle 1.5		Landkreis Rostock				
Lfd. Nr.	Betriebswirtschaftliche Ausrichtung	Betriebe	LF	Standard-output	Standard-output je Betrieb	Viehbestand
		Anzahl	ha	EUR		GV
1	2	3	4	5	6	7
				<b>Veredlung</b>		
39	Veredlungsbetriebe zusammen	57	4 815	57 851 158	1 014 933	16 896
40	spez. Schweinebetriebe	19	1 237	36 502 949	1 921 208	12 364
41	spez. Schweineaufzuchtbetriebe	9	914	16 991 906	1 887 990	4 643
42	spez. Schweinemastbetriebe	7	.	.	.	.
43	Schweineaufzucht- und -mastverbundbetriebe	3	.	.	.	.
44	spez. Geflügelbetriebe	37	3 121	20 483 074	553 597	4 173
45	spez. Legehennenbetriebe	27	.	15 502 008	574 148	2 780
46	spez. Geflügelmastbetriebe	9	.	4 971 440	552 382	1 392
47	Legehennen- und Geflügelmastverbundbetriebe	1	.	.	.	.
48	Veredlungsbetriebe mit verschiedenen Verbunderzeugnissen	1	.	.	.	.
				<b>Pflanzenbauverbund</b>		
49	Pflanzenbauverbundbetriebe	7	1 213	.	.	12
50	Gartenbau- und Dauerkulturverbundbetriebe	-	-	-	-	-
51	Acker- und Gartenbauverbundbetriebe	3	.	.	.	.
	Acker- und Weinbau-(Rebanlagen-)verbundbetriebe	-	-	-	-	-
52		-	-	-	-	-
53	Ackerbau- und Dauerkulturverbundbetriebe	3	.	.	.	-
	Pflanzenbauverbundbetriebe mit Betonung Ackerbau	1	.	.	.	.
54		-	-	-	-	-
55	sonstige Pflanzenbauverbundbetriebe	-	-	-	-	-
				<b>Viehhaltungsverbund</b>		
56	Viehhaltungsverbundbetriebe	10	4 805	11 469 873	1 146 987	4 097
57	Teilausrichtung Futterbau (Weidevieh)	6	2 974	8 028 888	1 338 148	2 789
58	Teilausrichtung Milcherzeugung	2	.	.	.	.
	Teilausrichtung sonstiger Futterbau (sonstiges Weidevieh)	4	.	.	.	.
59		4	.	.	.	.
60	Teilausrichtung Veredlung	4	1 831	3 440 985	860 246	1 308
61	Veredlung und Milchvieh kombiniert	-	-	-	-	-
	Veredlung und sonstiger Futterbau (Weidevieh) kombiniert	4	1 831	3 440 985	860 246	1 308
62				<b>Pflanzenbau-Viehhaltungsverbund</b>		
63	Pflanzenbau-Viehhaltungsverbundbetriebe	85	40 570	62 733 927	738 046	15 057
64	Ackerbau-Futterbau-(Weidevieh-)verbundbetriebe	70	31 984	46 629 441	666 135	11 808
65	Ackerbau-Milchviehverbundbetriebe	8	10 728	18 275 536	2 284 442	4 109
66	Milchvieh-Ackerbauverbundbetriebe	11	9 751	17 823 823	1 620 348	4 522
	Verbundbetriebe Ackerbau mit sonstigem Futterbau (so. Weidevieh)	33	8 933	7 882 265	238 857	2 143
67						
	Verbundbetriebe sonstiger Futterbau (so. Weidevieh) mit Ackerbau	18	2 571	2 647 817	147 101	1 033
68						
	Verbundbetriebe mit versch. Kombinationen					
69	Pflanzenbau-Viehhaltung	15	8 587	16 104 486	1 073 632	3 249
70	Ackerbau-Veredlungsbetriebe	12	.	.	.	.
	Dauerkulturen-Futterbau-(Weidevieh-)verbundbetriebe	-	-	-	-	-
71		-	-	-	-	-
72	Pflanzenbau-Viehhaltungsgemischtbetriebe	3	.	.	.	.

Kapitel 1		[0801 T] Landwirtschaftliche Betriebe mit ausgewählten Merkmalen 2020 nach betriebswirtschaftlicher Ausrichtung				
Tabelle 1.6		Vorpommern-Rügen				
Lfd. Nr.	Betriebswirtschaftliche Ausrichtung	Betriebe	LF	Standard-output	Standard-output je Betrieb	Viehbestand
		Anzahl	ha	EUR		GV
1	2	3	4	5	6	7
1	<b>Betriebe insgesamt</b>	<b>637</b>	<b>200 525</b>	<b>288 009 620</b>	<b>452 134</b>	<b>53 372</b>
				<b>Davon</b>		
				<b>Ackerbau</b>		
2	Ackerbaubetriebe zusammen	305	133 024	142 745 959	468 020	2 586
3	spez. Getreide-, Ölsaaten- und Eiweißpflanzenbetriebe	212	112 421	117 794 050	555 632	1 656
4	spez. Ackerbaubetriebe zusammen	93	20 603	24 951 909	268 300	930
5	spez. Hackfruchtbetriebe	2	.	.	.	.
6	Getreide-, Eiweißpflanzen-, Ölsaaten- und Hackfruchtkombinationsbetriebe	9	5 661	9 034 718	1 003 858	.
7	spez. Feldgemüsebetriebe	2	.	.	.	.
8	Ackerbaugemischtbetriebe (einschl. Hopfen und Tabak)	80	14 438	14 327 894	179 099	921
				<b>Gartenbau</b>		
9	Gartenbaubetriebe zusammen	6	17	3 212 001	535 334	-
10	spez. Unterglas-Gartenbaubetriebe	3	9	2 987 614	995 871	-
11	spez. Unterglas-Gemüse-Gartenbaubetriebe	1	.	.	.	-
12	spez. Unterglas-Blumen- und Zierpflanzenbetriebe	2	.	.	.	-
13	spez. Unterglas-Gartenbaubetriebe, kombiniert	-	-	-	-	-
14	spez. Freiland-Gartenbaubetriebe	1	.	.	.	-
15	spez. Freiland-Gemüse-Gartenbaubetriebe	1	.	.	.	-
16	spez. Freiland-Blumen- und Zierpflanzenbetriebe	-	-	-	-	-
17	spez. Freiland-Gartenbaubetriebe, kombiniert	-	-	-	-	-
18	sonstige Gartenbaubetriebe	2	.	.	.	-
19	spez. Pilzzuchtbetriebe	-	-	-	-	-
20	spez. Baumschulbetriebe	1	.	.	.	-
21	Gartenbaugemischtbetriebe	1	.	.	.	-
	nachrichtlich (von Gartenbaubetriebe zusammen)					
23	spez. Gemüse-Gartenbaubetriebe	2	.	.	.	-
24	spez. Blumen- und Zierpflanzenbetriebe	2	.	.	.	-
25	spez. Gartenbaubetriebe	-	-	-	-	-
				<b>Dauerkultur</b>		
26	Dauerkulturbetriebe zusammen	18	694	4 062 201	225 678	.
27	spez. Weinbaubetriebe (Rebanlagenbetriebe)	1	.	.	.	-
28	spez. Obst- und Zitrusbetriebe	9	.	.	.	-
29	Dauerkulturgemischtbetriebe	8	468	3 134 751	391 844	.
				<b>Futterbau (Weidevieh)</b>		
30	Futterbaubetriebe (Weideviehbetriebe) zusammen	215	33 822	61 361 182	285 401	31 030
31	spez. Milchviehbetriebe	40	16 878	50 885 599	1 272 140	19 142
32	spez. Rinderaufzucht- und -mastbetriebe	73	11 927	7 068 785	96 833	9 023
33	Rindviehbetriebe: Milcherzeugung, Aufzucht und Mast kombiniert	5	.	631 981	126 396	615
34	Futterbaubetriebe (Weideviehbetriebe): Schafe, Ziegen und andere	97	.	2 774 817	28 606	2 250
35	spez. Schafbetriebe	42	1 936	1 503 703	35 802	1 091
36	Schaf- und Rindviehverbundbetriebe	2	.	.	.	.
37	spez. Ziegenbetriebe	1	.	.	.	.
38	sonstige Futterbaubetriebe (Betriebe mit versch. Weidevieh)	52	1 688	1 186 931	22 826	1 107

Kapitel 1		[0801 T] Landwirtschaftliche Betriebe mit ausgewählten Merkmalen 2020 nach betriebswirtschaftlicher Ausrichtung				
Tabelle 1.6		Vorpommern-Rügen				
Lfd. Nr.	Betriebswirtschaftliche Ausrichtung	Betriebe	LF	Standard-output	Standard-output je Betrieb	Viehbestand
		Anzahl	ha	EUR		GV
1	2	3	4	5	6	7
<b>Veredlung</b>						
39	Veredlungsbetriebe zusammen	27	1 698	.	.	.
40	spez. Schweinebetriebe	7	.	.	.	.
41	spez. Schweineaufzuchtbetriebe	3	.	4 232 954	1 410 985	1 115
42	spez. Schweinemastbetriebe	3	.	3 318 666	1 106 222	.
43	Schweineaufzucht- und -mastverbundbetriebe	1	.	.	.	.
44	spez. Geflügelbetriebe	20	.	.	.	3 622
45	spez. Legehennenbetriebe	7	.	7 375 065	1 053 581	1 343
46	spez. Geflügelmastbetriebe	13	458	11 188 101	860 623	2 279
47	Legehennen- und Geflügelmastverbundbetriebe	-	-	-	-	-
48	Veredlungsbetriebe mit verschiedenen Verbunderzeugnissen	-	-	-	-	-
<b>Pflanzenbauverbund</b>						
49	Pflanzenbauverbundbetriebe	6	.	1 043 661	173 944	42
50	Gartenbau- und Dauerkulturverbundbetriebe	-	-	-	-	-
51	Acker- und Gartenbauverbundbetriebe	1	.	.	.	.
52	Acker- und Weinbau-(Rebanlagen-) verbundbetriebe	-	-	-	-	-
53	Ackerbau- und Dauerkulturverbundbetriebe	3	407	.	.	.
54	Pflanzenbauverbundbetriebe mit Betonung Ackerbau	2	.	.	.	.
55	sonstige Pflanzenbauverbundbetriebe	-	-	-	-	-
<b>Viehhaltungsverbund</b>						
56	Viehhaltungsverbundbetriebe	7	.	.	.	.
57	Teilausrichtung Futterbau (Weidevieh)	4	.	.	.	.
58	Teilausrichtung Milcherzeugung	2	.	.	.	.
59	Teilausrichtung sonstiger Futterbau (sonstiges Weidevieh)	2	.	.	.	.
60	Teilausrichtung Veredlung	3	.	.	.	.
61	Veredlung und Milchvieh kombiniert	-	-	-	-	-
62	Veredlung und sonstiger Futterbau (Weidevieh) kombiniert	3	.	.	.	.
<b>Pflanzenbau-Viehhaltungsverbund</b>						
63	Pflanzenbau-Viehhaltungsverbundbetriebe	53	.	43 498 884	820 734	.
64	Ackerbau-Futterbau-(Weidevieh-)verbundbetriebe	45	24 969	38 389 821	853 107	9 654
65	Ackerbau-Milchviehverbundbetriebe	12	13 453	20 943 544	1 745 295	4 257
66	Milchvieh-Ackerbauverbundbetriebe	8	.	.	.	.
67	Verbundbetriebe Ackerbau mit sonstigem Futterbau (so. Weidevieh)	14	.	.	.	.
68	Verbundbetriebe sonstiger Futterbau (so. Weidevieh) mit Ackerbau	11	2 714	3 574 116	324 920	1 795
69	Verbundbetriebe mit versch. Kombinationen	8	.	5 109 063	638 633	.
70	Pflanzenbau-Viehhaltung	6	2 854	.	.	1 136
71	Ackerbau-Veredlungsbetriebe	-	-	-	-	-
72	Dauerkulturen-Futterbau-(Weidevieh-) verbundbetriebe	2	.	.	.	.

Kapitel 1		[0801 T] Landwirtschaftliche Betriebe mit ausgewählten Merkmalen 2020 nach betriebswirtschaftlicher Ausrichtung				
Tabelle 1.7		Nordwestmecklenburg				
Lfd. Nr.	Betriebswirtschaftliche Ausrichtung	Betriebe	LF	Standard-output	Standard-output je Betrieb	Viehbestand
		Anzahl	ha	EUR		GV
1	2	3	4	5	6	7
1	<b>Betriebe insgesamt</b>	<b>493</b>	<b>140 126</b>	<b>251 572 165</b>	<b>510 288</b>	<b>48 702</b>
				<b>Davon</b>		
				<b>Ackerbau</b>		
2	Ackerbaubetriebe zusammen	248	85 382	92 555 708	373 209	.
3	spez. Getreide-, Ölsaaten- und Eiweißpflanzenbetriebe	171	66 646	68 487 054	400 509	.
4	spez. Ackerbaubetriebe zusammen	77	18 736	24 068 654	312 580	404
5	spez. Hackfruchtbetriebe	3	295	468 927	156 309	-
6	Getreide-, Eiweißpflanzen-, Ölsaaten- und Hackfruchtkombinationsbetriebe	8	2 652	3 497 703	437 213	.
7	spez. Feldgemüsebetriebe	6	544	4 397 780	732 963	.
8	Ackerbaugemischtbetriebe (einschl. Hopfen und Tabak)	60	15 245	15 704 244	261 737	.
				<b>Gartenbau</b>		
9	Gartenbaubetriebe zusammen	8	.	8 878 508	1 109 814	.
10	spez. Unterglas-Gartenbaubetriebe	3	.	.	.	.
11	spez. Unterglas-Gemüse-Gartenbaubetriebe	1	.	.	.	.
12	spez. Unterglas-Blumen- und Zierpflanzenbetriebe	2	.	.	.	-
13	spez. Unterglas-Gartenbaubetriebe, kombiniert	-	-	-	-	-
14	spez. Freiland-Gartenbaubetriebe	2	.	.	.	-
15	spez. Freiland-Gemüse-Gartenbaubetriebe	-	-	-	-	-
16	spez. Freiland-Blumen- und Zierpflanzenbetriebe	2	.	.	.	-
17	spez. Freiland-Gartenbaubetriebe, kombiniert	-	-	-	-	-
18	sonstige Gartenbaubetriebe	3	7	343 787	114 596	-
19	spez. Pilzzuchtbetriebe	-	-	-	-	-
20	spez. Baumschulbetriebe	1	.	.	.	-
21	Gartenbaugemischtbetriebe	2	.	.	.	-
	nachrichtlich (von Gartenbaubetriebe zusammen)					
23	spez. Gemüse-Gartenbaubetriebe	1	.	.	.	.
24	spez. Blumen- und Zierpflanzenbetriebe	4	8	1 033 321	258 330	-
25	spez. Gartenbaubetriebe	-	-	-	-	-
				<b>Dauerkulturen</b>		
26	Dauerkulturbetriebe zusammen	9	182	873 746	97 083	32
27	spez. Weinbaubetriebe (Rebanlagenbetriebe)	-	-	-	-	-
28	spez. Obst- und Zitrusbetriebe	5	81	348 177	69 635	-
29	Dauerkulturgemischtbetriebe	4	101	525 569	131 392	32
				<b>Futterbau (Weidevieh)</b>		
30	Futterbaubetriebe (Weideviehbetriebe) zusammen	152	17 926	51 130 864	336 387	20 063
31	spez. Milchviehbetriebe	34	13 979	46 912 699	1 379 785	.
32	spez. Rinderaufzucht- und -mastbetriebe	45	1 877	1 749 114	38 869	1 631
33	Rindviehbetriebe: Milcherzeugung, Aufzucht und Mast kombiniert	5	155	567 126	113 425	.
34	Futterbaubetriebe (Weideviehbetriebe): Schafe, Ziegen und andere	68	1 915	1 901 925	27 969	1 544
35	spez. Schafbetriebe	31	1 124	1 297 729	41 862	947
36	Schaf- und Rindviehverbundbetriebe	2	.	.	.	.
37	spez. Ziegenbetriebe	2	.	.	.	.
38	sonstige Futterbaubetriebe (Betriebe mit versch. Weidevieh)	33	704	532 958	16 150	502

Kapitel 1		[0801 T] Landwirtschaftliche Betriebe mit ausgewählten Merkmalen 2020 nach betriebswirtschaftlicher Ausrichtung				
Tabelle 1.7		Nordwestmecklenburg				
Lfd. Nr.	Betriebswirtschaftliche Ausrichtung	Betriebe	LF	Standard-output	Standard-output je Betrieb	Viehbestand
		Anzahl	ha	EUR		GV
1	2	3	4	5	6	7
<b>Veredlung</b>						
39	Veredlungsbetriebe zusammen	22	3 251	41 417 663	1 882 621	13 609
40	spez. Schweinebetriebe	16	2 772	34 593 095	2 162 068	12 408
41	spez. Schweineaufzuchtbetriebe	2	.	.	.	.
42	spez. Schweinemastbetriebe	9	.	.	.	.
43	Schweineaufzucht- und -mastverbundbetriebe	5	1 737	22 012 235	4 402 447	7 800
44	spez. Geflügelbetriebe	6	479	6 824 568	1 137 428	1 201
45	spez. Legehennenbetriebe	3	.	.	.	.
46	spez. Geflügelmastbetriebe	2	.	.	.	.
47	Legehennen- und Geflügelmastverbundbetriebe	1	.	.	.	.
48	Veredlungsbetriebe mit verschiedenen Verbunderzeugnissen	-	-	-	-	-
<b>Pflanzenbauverbund</b>						
49	Pflanzenbauverbundbetriebe	4	.	171 193	42 798	.
50	Gartenbau- und Dauerkulturverbundbetriebe	1	.	.	.	-
51	Acker- und Gartenbauverbundbetriebe	-	-	-	-	-
52	Acker- und Weinbau-(Rebanlagen-)verbundbetriebe	-	-	-	-	-
53	Ackerbau- und Dauerkulturverbundbetriebe	1	.	.	.	-
54	Pflanzenbauverbundbetriebe mit Betonung Ackerbau	2	.	.	.	.
55	sonstige Pflanzenbauverbundbetriebe	-	-	-	-	-
<b>Viehhaltungsverbund</b>						
56	Viehhaltungsverbundbetriebe	5	1 154	1 964 018	392 804	697
57	Teilausrichtung Futterbau (Weidevieh)	4	.	.	.	.
58	Teilausrichtung Milcherzeugung	2	.	.	.	.
59	Teilausrichtung sonstiger Futterbau (sonstiges Weidevieh)	2	.	.	.	.
60	Teilausrichtung Veredlung	1	.	.	.	.
61	Veredlung und Milchvieh kombiniert	-	-	-	-	-
62	Veredlung und sonstiger Futterbau (Weidevieh) kombiniert	1	.	.	.	.
<b>Pflanzenbau-Viehhaltungsverbund</b>						
63	Pflanzenbau-Viehhaltungsverbundbetriebe	45	31 783	54 580 465	1 212 899	13 064
64	Ackerbau-Futterbau-(Weidevieh-)verbundbetriebe	37	29 280	49 075 722	1 326 371	12 138
65	Ackerbau-Milchviehverbundbetriebe	8	11 278	17 307 663	2 163 458	3 681
66	Milchvieh-Ackerbauverbundbetriebe	10	9 949	20 492 473	2 049 247	5 114
67	Verbundbetriebe Ackerbau mit sonstigem Futterbau (so. Weidevieh)	14	7 094	10 106 377	721 884	2 911
68	Verbundbetriebe sonstiger Futterbau (so. Weidevieh) mit Ackerbau	5	958	1 169 209	233 842	433
69	Verbundbetriebe mit versch. Kombinationen					
70	Pflanzenbau-Viehhaltung	8	.	5 504 743	688 093	.
71	Ackerbau-Veredlungsbetriebe	5	.	5 304 042	1 060 808	.
72	Dauerkulturen-Futterbau-(Weidevieh-)verbundbetriebe	1	.	.	.	.
73	Pflanzenbau-Viehhaltungsgemischtbetriebe	2	.	.	.	.

Tabelle 1		[0801 T] Landwirtschaftliche Betriebe mit ausgewählten Merkmalen 2020 nach betriebswirtschaftlicher Ausrichtung				
Tabelle 1.8		Vorpommern-Greifswald				
Lfd. Nr.	Betriebswirtschaftliche Ausrichtung	Betriebe	LF	Standard-output	Standard-output je Betrieb	Viehbestand
		Anzahl	ha	EUR		GV
1	2	3	4	5	6	7
1	<b>Betriebe insgesamt</b>	<b>750</b>	<b>224 768</b>	<b>311 346 277</b>	<b>415 128</b>	<b>78 487</b>
				<b>Davon</b>		
				<b>Ackerbau</b>		
2	Ackerbaubetriebe zusammen	349	124 862	132 664 639	380 128	3 482
3	spez. Getreide-, Ölsaaten- und Eiweißpflanzenbetriebe	167	70 923	69 738 730	417 597	1 724
4	spez. Ackerbaubetriebe zusammen	182	53 939	62 925 909	345 747	1 758
5	spez. Hackfruchtbetriebe	11	2 700	6 810 790	619 163	.
6	Getreide-, Eiweißpflanzen-, Ölsaaten- und Hackfruchtkombinationsbetriebe	24	20 152	28 221 347	1 175 889	.
7	spez. Feldgemüsebetriebe	3	23	84 144	28 048	-
8	Ackerbaugemischtbetriebe (einschl. Hopfen und Tabak)	144	31 065	27 809 628	193 122	1 339
				<b>Gartenbau</b>		
9	Gartenbaubetriebe zusammen	9	71	3 125 711	347 301	.
10	spez. Unterglas-Gartenbaubetriebe	4	2	907 120	226 780	-
11	spez. Unterglas-Gemüse-Gartenbaubetriebe	-	-	-	-	-
12	spez. Unterglas-Blumen- und Zierpflanzenbetriebe	4	2	907 120	226 780	-
13	spez. Unterglas-Gartenbaubetriebe, kombiniert	-	-	-	-	-
14	spez. Freiland-Gartenbaubetriebe	-	-	-	-	-
15	spez. Freiland-Gemüse-Gartenbaubetriebe	-	-	-	-	-
16	spez. Freiland-Blumen- und Zierpflanzenbetriebe	-	-	-	-	-
17	spez. Freiland-Gartenbaubetriebe, kombiniert	-	-	-	-	-
18	sonstige Gartenbaubetriebe	5	69	2 218 591	443 718	.
19	spez. Pilzzuchtbetriebe	1	.	.	.	.
20	spez. Baumschulbetriebe	4	.	.	.	-
21	Gartenbaugemischtbetriebe	-	-	-	-	-
23	nachrichtlich (von Gartenbaubetriebe zusammen)	-	-	-	-	-
24	spez. Gemüse-Gartenbaubetriebe	4	2	907 120	226 780	-
25	spez. Blumen- und Zierpflanzenbetriebe	-	-	-	-	-
				<b>Dauerkulturen</b>		
26	Dauerkulturbetriebe zusammen	10	62	321 899	32 190	.
27	spez. Weinbaubetriebe (Rebanlagenbetriebe)	-	-	-	-	-
28	spez. Obst- und Zitrusbetriebe	1	.	.	.	-
29	Dauerkulturgemischtbetriebe	9	.	.	.	.
				<b>Futterbau (Weidevieh)</b>		
30	Futterbaubetriebe (Weideviehbetriebe) zusammen	275	54 956	87 465 246	318 055	50 915
31	spez. Milchviehbetriebe	33	16 013	.	.	16 534
32	spez. Rinderaufzucht- und -mastbetriebe	141	29 542	35 672 531	252 997	30 705
33	Rindviehbetriebe: Milcherzeugung, Aufzucht und Mast kombiniert	8	2 810	.	.	2 014
34	Futterbaubetriebe (Weideviehbetriebe): Schafe, Ziegen und andere	93	6 590	3 685 502	39 629	1 662
35	spez. Schafbetriebe	37	1 809	1 238 797	33 481	793
36	Schaf- und Rindviehverbundbetriebe	4	360	213 723	53 431	147
37	spez. Ziegenbetriebe	-	-	-	-	-
38	sonstige Futterbaubetriebe (Betriebe mit versch. Weidevieh)	52	4 421	2 232 982	42 942	722

Tabelle 1		[0801 T] Landwirtschaftliche Betriebe mit ausgewählten Merkmalen 2020 nach betriebswirtschaftlicher Ausrichtung				
Tabelle 1.8		Vorpommern-Greifswald				
Lfd. Nr.	Betriebswirtschaftliche Ausrichtung	Betriebe	LF	Standard-output	Standard-output je Betrieb	Viehbestand
		Anzahl	ha	EUR		GV
1	2	3	4	5	6	7
				<b>Veredlung</b>		
39	Veredlungsbetriebe zusammen	16	.	27 719 780	1 732 486	9 048
40	spez. Schweinebetriebe	5	.	.	.	.
41	spez. Schweineaufzuchtbetriebe	1	-	.	.	.
42	spez. Schweinemastbetriebe	2	.	.	.	.
43	Schweineaufzucht- und -mastverbundbetriebe	2	.	.	.	.
44	spez. Geflügelbetriebe	9	146	6 843 038	760 338	1 669
45	spez. Legehennenbetriebe	4	20	.	.	.
46	spez. Geflügelmastbetriebe	5	125	3 044 830	608 966	.
47	Legehennen- und Geflügelmastverbundbetriebe	-	-	-	-	-
48	Veredlungsbetriebe mit verschiedenen Verbunderzeugnissen	2	.	.	.	.
				<b>Pflanzenbauverbund</b>		
49	Pflanzenbauverbundbetriebe	4	124	202 704	50 676	.
50	Gartenbau- und Dauerkulturverbundbetriebe	-	-	-	-	-
51	Acker- und Gartenbauverbundbetriebe	-	-	-	-	-
	Acker- und Weinbau-(Rebanlagen-)verbundbetriebe	2	.	.	.	-
53	Ackerbau- und Dauerkulturverbundbetriebe	-	-	-	-	-
	Pflanzenbauverbundbetriebe mit Betonung Ackerbau	2	.	.	.	.
55	sonstige Pflanzenbauverbundbetriebe	-	-	-	-	-
				<b>Viehhaltungsverbund</b>		
56	Viehhaltungsverbundbetriebe	8	.	.	.	.
57	Teilausrichtung Futterbau (Weidevieh)	6	.	.	.	.
58	Teilausrichtung Milcherzeugung	-	-	-	-	-
	Teilausrichtung sonstiger Futterbau (sonstiges Weidevieh)	6	.	.	.	.
60	Teilausrichtung Veredlung	2	.	.	.	.
61	Veredlung und Milchvieh kombiniert	-	-	-	-	-
62	Veredlung und sonstiger Futterbau (Weidevieh) kombiniert	2	.	.	.	.
				<b>Pflanzenbau-Viehhaltungsverbund</b>		
63	Pflanzenbau-Viehhaltungsverbundbetriebe	79	42 908	58 825 401	744 625	14 374
64	Ackerbau-Futterbau-(Weidevieh-)verbundbetriebe	69	38 214	50 117 669	726 343	13 000
65	Ackerbau-Milchviehverbundbetriebe	9	13 073	19 174 199	2 130 467	3 307
66	Milchvieh-Ackerbauverbundbetriebe	9	9 512	17 458 931	1 939 881	4 833
	Verbundbetriebe Ackerbau mit sonstigem Futterbau (so. Weidevieh)	21	8 826	8 615 979	410 285	2 221
68	Verbundbetriebe sonstiger Futterbau (so. Weidevieh) mit Ackerbau	30	6 803	4 868 560	162 285	2 639
	Verbundbetriebe mit versch. Kombinationen					
69	Pflanzenbau-Viehhaltung	10	4 694	8 707 732	870 773	1 374
70	Ackerbau-Veredlungsbetriebe	5	3 767	7 365 552	1 473 110	1 307
	Dauerkulturen-Futterbau-(Weidevieh-)verbundbetriebe	1	.	.	.	.
72	Pflanzenbau-Viehhaltungsgemischtbetriebe	4	.	.	.	.

Kapitel 1		[0801 T] Landwirtschaftliche Betriebe mit ausgewählten Merkmalen 2020 nach betriebswirtschaftlicher Ausrichtung				
Tabelle 1.9		Ludwigslust-Parchim				
Lfd. Nr.	Betriebswirtschaftliche Ausrichtung	Betriebe	LF	Standard-output	Standard-output je Betrieb	Viehbestand
		Anzahl	ha	EUR		GV
1	2	3	4	5	6	7
1	<b>Betriebe insgesamt</b>	<b>1 031</b>	<b>264 476</b>	<b>525 398 559</b>	<b>509 601</b>	<b>136 980</b>
				<b>Davon</b>		
				<b>Ackerbau</b>		
2	Ackerbaubetriebe zusammen	400	101 589	124 874 282	312 186	3 645
3	spez. Getreide-, Ölsaaten- und Eiweißpflanzenbetriebe	156	47 983	43 871 021	281 224	2 192
4	spez. Ackerbaubetriebe zusammen	244	53 606	81 003 261	331 981	1 453
5	spez. Hackfruchtbetriebe	9	.	.	.	.
6	Getreide-, Eiweißpflanzen-, Ölsaaten- und Hackfruchtkombinationsbetriebe	4	.	.	.	.
7	spez. Feldgemüsebetriebe	9	5 018	30 785 002	3 420 556	-
8	Ackerbaugemischtbetriebe (einschl. Hopfen und Tabak)	222	42 443	40 306 460	181 561	1 416
				<b>Gartenbau</b>		
9	Gartenbaubetriebe zusammen	6	117	.	.	-
10	spez. Unterglas-Gartenbaubetriebe	3	6	521 687	173 896	-
11	spez. Unterglas-Gemüse-Gartenbaubetriebe	1	.	.	.	-
12	spez. Unterglas-Blumen- und Zierpflanzenbetriebe	2	.	.	.	-
13	spez. Unterglas-Gartenbaubetriebe, kombiniert	-	-	-	-	-
14	spez. Freiland-Gartenbaubetriebe	1	.	.	.	-
15	spez. Freiland-Gemüse-Gartenbaubetriebe	-	-	-	-	-
16	spez. Freiland-Blumen- und Zierpflanzenbetriebe	1	.	.	.	-
17	spez. Freiland-Gartenbaubetriebe, kombiniert	-	-	-	-	-
18	sonstige Gartenbaubetriebe	2	.	.	.	-
19	spez. Pilzzuchtbetriebe	-	-	-	-	-
20	spez. Baumschulbetriebe	1	.	.	.	-
21	Gartenbaugemischtbetriebe	1	.	.	.	-
	nachrichtlich (von Gartenbaubetriebe zusammen)					
23	spez. Gemüse-Gartenbaubetriebe	1	.	.	.	-
24	spez. Blumen- und Zierpflanzenbetriebe	3	.	1 175 080	391 693	-
25	spez. Gartenbaubetriebe	-	-	-	-	-
				<b>Dauerkulturen</b>		
26	Dauerkulturbetriebe zusammen	22	1 562	6 304 066	286 548	.
27	spez. Weinbaubetriebe (Rebanlagenbetriebe)	-	-	-	-	-
28	spez. Obst- und Zitrusbetriebe	11	1 117	4 816 157	437 832	-
29	Dauerkulturgemischtbetriebe	11	445	1 487 909	135 264	.
				<b>Futterbau (Weidevieh)</b>		
30	Futterbaubetriebe (Weideviehbetriebe) zusammen	424	79 755	179 333 501	422 956	77 401
31	spez. Milchviehbetriebe	88	49 859	154 205 549	1 752 336	55 518
32	spez. Rinderaufzucht- und -mastbetriebe	169	19 411	13 537 340	80 103	11 396
33	Rindviehbetriebe: Milcherzeugung, Aufzucht und Mast kombiniert	15	2 271	2 630 919	175 395	1 325
34	Futterbaubetriebe (Weideviehbetriebe): Schafe, Ziegen und andere	152	8 214	8 959 693	58 945	9 161
35	spez. Schafbetriebe	45	1 947	1 774 652	39 437	1 121
36	Schaf- und Rindviehverbundbetriebe	6	202	110 438	18 406	98
37	spez. Ziegenbetriebe	4	28	27 435	6 859	28
38	sonstige Futterbaubetriebe (Betriebe mit versch. Weidevieh)	97	6 036	7 047 168	72 651	7 913

Kapitel 1		[0801 T] Landwirtschaftliche Betriebe mit ausgewählten Merkmalen 2020 nach betriebswirtschaftlicher Ausrichtung				
Tabelle 1.9		Ludwigslust-Parchim				
Lfd. Nr.	Betriebswirtschaftliche Ausrichtung	Betriebe	LF	Standard-output	Standard-output je Betrieb	Viehbestand
		Anzahl	ha	EUR		GV
1	2	3	4	5	6	7
<b>Veredlung</b>						
39	Veredlungsbetriebe zusammen	65	3 506	82 435 366	1 268 236	23 551
40	spez. Schweinebetriebe	24	1 669	46 313 028	1 929 710	15 262
41	spez. Schweineaufzuchtbetriebe	10	1 161	28 516 344	2 851 634	7 896
42	spez. Schweinemastbetriebe	10	.	11 670 698	1 167 070	.
43	Schweineaufzucht- und -mastverbundbetriebe	4	.	6 125 986	1 531 497	.
44	spez. Geflügelbetriebe	41	1 837	36 122 338	881 033	8 289
45	spez. Legehennenbetriebe	19	648	17 439 303	917 858	3 172
46	spez. Geflügelmastbetriebe	22	1 189	18 683 035	849 229	5 117
47	Legehennen- und Geflügelmastverbundbetriebe	-	-	-	-	-
48	Veredlungsbetriebe mit verschiedenen Verbunderzeugnissen	-	-	-	-	-
<b>Pflanzenbauverbund</b>						
49	Pflanzenbauverbundbetriebe	3	1 326	3 010 943	1 003 648	.
50	Gartenbau- und Dauerkulturverbundbetriebe	-	-	-	-	-
51	Acker- und Gartenbauverbundbetriebe	-	-	-	-	-
52	Acker- und Weinbau-(Rebanlagen-)verbundbetriebe	-	-	-	-	-
53	Ackerbau- und Dauerkulturverbundbetriebe	2	.	.	.	.
54	Pflanzenbauverbundbetriebe mit Betonung Ackerbau	1	.	.	.	.
55	sonstige Pflanzenbauverbundbetriebe	-	-	-	-	-
<b>Viehhaltungsverbund</b>						
56	Viehhaltungsverbundbetriebe	11	10 220	28 832 354	2 621 123	7 823
57	Teilausrichtung Futterbau (Weidevieh)	5	.	.	.	1 299
58	Teilausrichtung Milcherzeugung	2	.	.	.	.
59	Teilausrichtung sonstiger Futterbau (sonstiges Weidevieh)	3	219	193 687	64 562	.
60	Teilausrichtung Veredlung	6	8 866	.	.	6 524
61	Veredlung und Milchvieh kombiniert	4	.	.	.	.
62	Veredlung und sonstiger Futterbau (Weidevieh) kombiniert	2	.	.	.	.
<b>Pflanzenbau-Viehhaltungsverbund</b>						
63	Pflanzenbau-Viehhaltungsverbundbetriebe	100	66 402	98 857 648	988 576	24 365
64	Ackerbau-Futterbau-(Weidevieh-)verbundbetriebe	87	58 549	83 977 714	965 261	21 073
65	Ackerbau-Milchviehverbundbetriebe	11	17 963	29 933 642	2 721 240	6 449
66	Milchvieh-Ackerbauverbundbetriebe	16	19 216	36 463 776	2 278 986	8 305
67	Verbundbetriebe Ackerbau mit sonstigem Futterbau (so. Weidevieh)	32	11 579	8 964 791	280 150	2 734
68	Verbundbetriebe sonstiger Futterbau (so. Weidevieh) mit Ackerbau	28	9 791	8 615 505	307 697	3 585
69	Verbundbetriebe mit versch. Kombinationen					
70	Pflanzenbau-Viehhaltung	13	7 853	14 879 934	1 144 610	3 292
71	Ackerbau-Veredlungsbetriebe	8	4 539	9 697 310	1 212 164	2 164
72	Dauerkulturen-Futterbau-(Weidevieh-)verbundbetriebe	1	.	.	.	.
73	Pflanzenbau-Viehhaltungsgemischtbetriebe	4	.	.	.	.

Kapitel 2		[0804 T] Betriebswirtschaftliche Ausrichtung landwirtschaftlicher Betriebe 2020 nach Rechtsformen und sozialökonomischen Betriebstypen				
Tabelle 2.1		[0804.1] Landwirtschaftliche Betriebe nach Größenklassen der landwirtschaftlich genutzten Fläche (LF)				
Lfd. Nr.	Betriebswirtschaftliche Ausrichtung	Insgesamt	Davon nach Größenklassen der landwirtschaftlich genutzten Fläche von ... bis unter ... ha			
			unter 5	5 - 10	10 - 20	20 - 50
1	2	3	4	5	6	7
		<b>Insgesamt</b>				
1	<b>Insgesamt</b>	<b>4 784</b>	<b>306</b>	<b>606</b>	<b>551</b>	<b>620</b>
	davon					
3	Ackerbau	2 156	6	209	197	267
4	Gartenbau	47	32	8	-	3
5	Dauerkulturen	87	32	21	12	10
	darunter					
6	Weinbau (Rebanlagen)	1	1	-	-	-
7	Futterbau (Weidevieh)	1 659	142	297	267	240
8	darunter Milchvieh	320	4	3	10	10
9	Veredlung	271	85	31	40	30
10	Pflanzenbauverbund	29	2	4	6	7
11	Viehhaltungsverbund	54	6	12	1	7
12	Pflanzenbau- Viehhaltungsverbund	481	1	24	28	56
		<b>Davon</b>				
		<b>Betriebe der Rechtsform Einzelunternehmen</b>				
13	<b>Zusammen</b>	<b>2 988</b>	<b>220</b>	<b>521</b>	<b>445</b>	<b>479</b>
	davon					
15	Ackerbau	1 275	6	175	160	189
16	Gartenbau	33	24	5	-	1
17	Dauerkulturen	65	26	19	10	6
	darunter					
18	Weinbau (Rebanlagen)	-	-	-	-	-
19	Futterbau (Weidevieh)	1 204	131	277	235	212
20	darunter Milchvieh	130	3	3	10	9
21	Veredlung	80	24	9	9	8
22	Pflanzenbauverbund	16	2	4	4	2
23	Viehhaltungsverbund	35	6	11	1	7
24	Pflanzenbau- Viehhaltungsverbund	280	1	21	26	54
		<b>davon</b>				
		<b>Haupterwerbsbetriebe</b>				
25	<b>Zusammen</b>	<b>1 329</b>	<b>68</b>	<b>90</b>	<b>95</b>	<b>144</b>
	davon					
27	Ackerbau	619	4	22	29	41
28	Gartenbau	20	15	2	-	1
29	Dauerkulturen	21	7	4	3	4
	darunter					
30	Weinbau (Rebanlagen)	-	-	-	-	-
31	Futterbau (Weidevieh)	435	22	52	50	67
32	darunter Milchvieh	104	1	-	2	6
33	Veredlung	57	16	4	6	6
34	Pflanzenbauverbund	10	1	4	1	1
35	Viehhaltungsverbund	16	3	1	1	4
36	Pflanzenbau- Viehhaltungsverbund	151	-	1	5	20

Kapitel 2		[0804 T] Betriebswirtschaftliche Ausrichtung landwirtschaftlicher Betriebe 2020 nach Rechtsformen und sozialökonomischen Betriebstypen				
Tabelle 2.1		[0804.1] Landwirtschaftliche Betriebe nach Größenklassen der landwirtschaftlich genutzten Fläche (LF)				
Lfd. Nr.	Betriebswirtschaftliche Ausrichtung	Davon nach Größenklassen der landwirtschaftlich genutzten Fläche von ... bis unter ... ha				
		50 - 100	100 - 200	200 - 500	500 - 1 000	1 000 und mehr
1	2	8	9	10	11	12
		<b>Insgesamt</b>				
1	<b>Insgesamt</b>	<b>441</b>	<b>539</b>	<b>829</b>	<b>532</b>	<b>360</b>
	davon					
3	Ackerbau	201	265	486	330	195
4	Gartenbau	1	2	1	-	-
5	Dauerkulturen	4	4	4	-	-
	darunter					
6	Weinbau (Rebanlagen)	-	-	-	-	-
7	Futterbau (Weidevieh)	156	176	207	112	62
8	darunter Milchvieh	17	52	106	74	44
9	Veredlung	27	26	24	6	2
10	Pflanzenbauverbund	1	3	3	3	-
11	Viehhaltungsverbund	4	4	7	5	8
	Pflanzenbau-					
12	Viehhaltungsverbund	47	59	97	76	93
		<b>Davon</b>				
		<b>Betriebe der Rechtsform Einzelunternehmen</b>				
13	<b>Zusammen</b>	<b>319</b>	<b>362</b>	<b>429</b>	<b>163</b>	<b>50</b>
	davon					
15	Ackerbau	133	175	269	128	40
16	Gartenbau	1	1	1	-	-
17	Dauerkulturen	2	2	-	-	-
	darunter					
18	Weinbau (Rebanlagen)	-	-	-	-	-
19	Futterbau (Weidevieh)	125	117	86	18	3
20	darunter Milchvieh	13	40	40	11	1
21	Veredlung	10	9	10	1	-
22	Pflanzenbauverbund	-	1	2	1	-
23	Viehhaltungsverbund	3	3	2	2	-
	Pflanzenbau-					
24	Viehhaltungsverbund	45	54	59	13	7
		<b>davon</b>				
		<b>Haupterwerbsbetriebe</b>				
25	<b>Zusammen</b>	<b>152</b>	<b>247</b>	<b>346</b>	<b>141</b>	<b>46</b>
	davon					
27	Ackerbau	56	106	213	111	37
28	Gartenbau	-	1	1	-	-
29	Dauerkulturen	1	2	-	-	-
	darunter					
30	Weinbau (Rebanlagen)	-	-	-	-	-
31	Futterbau (Weidevieh)	68	84	74	15	3
32	darunter Milchvieh	12	35	38	9	1
33	Veredlung	6	9	9	1	-
34	Pflanzenbauverbund	-	1	1	1	-
35	Viehhaltungsverbund	1	2	2	2	-
	Pflanzenbau-					
36	Viehhaltungsverbund	20	42	46	11	6

Kapitel 2		[0804 T] Betriebswirtschaftliche Ausrichtung landwirtschaftlicher Betriebe 2020 nach Rechtsformen und sozialökonomischen Betriebstypen				
Tabelle 2.1		[0804.1] Landwirtschaftliche Betriebe nach Größenklassen der landwirtschaftlich genutzten Fläche (LF)				
Lfd. Nr.	Betriebswirtschaftliche Ausrichtung	Insgesamt	Davon nach Größenklassen der landwirtschaftlich genutzten Fläche von ... bis unter ... ha			
			unter 5	5 - 10	10 - 20	20 - 50
1	2	3	4	5	6	7
<b>Nebenerwerbsbetriebe</b>						
37	<b>Zusammen</b>	<b>1 659</b>	<b>152</b>	<b>431</b>	<b>350</b>	<b>335</b>
	davon					
39	Ackerbau	656	2	153	131	148
40	Gartenbau	13	9	3	-	-
41	Dauerkulturen	44	19	15	7	2
	darunter					
42	Weinbau (Rebanlagen)	-	-	-	-	-
43	Futterbau (Weidevieh)	769	109	225	185	145
44	darunter Milchvieh	26	2	3	8	3
45	Veredlung	23	8	5	3	2
46	Pflanzenbauverbund	6	1	-	3	1
47	Viehhaltungsverbund	19	3	10	-	3
48	Pflanzenbau- Viehhaltungsverbund	129	1	20	21	34
<b>Von Insgesamt</b>						
<b>Betriebe der Rechtsform Personengemeinschaften, -gesellschaften</b>						
49	<b>Zusammen</b>	<b>976</b>	<b>39</b>	<b>45</b>	<b>60</b>	<b>76</b>
	davon					
51	Ackerbau	493	-	20	22	48
52	Gartenbau	5	3	-	-	1
53	Dauerkulturen	13	2	1	2	3
	darunter					
54	Weinbau (Rebanlagen)	-	-	-	-	-
55	Futterbau (Weidevieh)	279	7	13	25	13
56	darunter Milchvieh	127	1	-	-	1
57	Veredlung	83	27	8	7	10
58	Pflanzenbauverbund	5	-	-	2	-
59	Viehhaltungsverbund	7	-	1	-	-
60	Pflanzenbau- Viehhaltungsverbund	91	-	2	2	1
<b>Betriebe der Rechtsform juristische Personen</b>						
61	<b>Zusammen</b>	<b>820</b>	<b>47</b>	<b>40</b>	<b>46</b>	<b>65</b>
	davon					
63	Ackerbau	388	-	14	15	30
64	Gartenbau	9	5	3	-	1
65	Dauerkulturen	9	4	1	-	1
	darunter					
66	Weinbau (Rebanlagen)	1	1	-	-	-
67	Futterbau (Weidevieh)	176	4	7	7	15
68	darunter Milchvieh	63	-	-	-	-
69	Veredlung	108	34	14	24	12
70	Pflanzenbauverbund	8	-	-	-	5
71	Viehhaltungsverbund	12	-	-	-	-
72	Pflanzenbau- Viehhaltungsverbund	110	-	1	-	1

Kapitel 2		[0804 T] Betriebswirtschaftliche Ausrichtung landwirtschaftlicher Betriebe 2020 nach Rechtsformen und sozialökonomischen Betriebstypen				
Tabelle 2.1		[0804.1] Landwirtschaftliche Betriebe nach Größenklassen der landwirtschaftlich genutzten Fläche (LF)				
Lfd. Nr.	Betriebswirtschaftliche Ausrichtung	Davon nach Größenklassen der landwirtschaftlich genutzten Fläche von ... bis unter ... ha				
		50 - 100	100 - 200	200 - 500	500 - 1 000	1 000 und mehr
1	2	8	9	10	11	12
<b>Nebenerwerbsbetriebe</b>						
37	<b>Zusammen</b>	<b>167</b>	<b>115</b>	<b>83</b>	<b>22</b>	<b>4</b>
	davon					
39	Ackerbau	77	69	56	17	3
40	Gartenbau	1	-	-	-	-
41	Dauerkulturen	1	-	-	-	-
	darunter					
42	Weinbau (Rebanlagen)	-	-	-	-	-
43	Futterbau (Weidevieh)	57	33	12	3	-
44	darunter Milchvieh	1	5	2	2	-
45	Veredlung	4	-	1	-	-
46	Pflanzenbauverbund	-	-	1	-	-
47	Viehhaltungsverbund	2	1	-	-	-
48	Pflanzenbau- Viehhaltungsverbund	25	12	13	2	1
<b>Von Insgesamt</b>						
<b>Betriebe der Rechtsform Personengemeinschaften, -gesellschaften</b>						
49	<b>Zusammen</b>	<b>81</b>	<b>112</b>	<b>264</b>	<b>189</b>	<b>110</b>
	davon					
51	Ackerbau	46	55	139	104	59
52	Gartenbau	-	1	-	-	-
53	Dauerkulturen	2	1	2	-	-
	darunter					
54	Weinbau (Rebanlagen)	-	-	-	-	-
55	Futterbau (Weidevieh)	22	41	85	49	24
56	darunter Milchvieh	2	11	59	36	17
57	Veredlung	9	10	7	3	2
58	Pflanzenbauverbund	-	-	1	2	-
59	Viehhaltungsverbund	-	1	1	1	3
60	Pflanzenbau- Viehhaltungsverbund	2	3	29	30	22
<b>Betriebe der Rechtsform juristische Personen</b>						
61	<b>Zusammen</b>	<b>41</b>	<b>65</b>	<b>136</b>	<b>180</b>	<b>200</b>
	davon					
63	Ackerbau	22	35	78	98	96
64	Gartenbau	-	-	-	-	-
65	Dauerkulturen	-	1	2	-	-
	darunter					
66	Weinbau (Rebanlagen)	-	-	-	-	-
67	Futterbau (Weidevieh)	9	18	36	45	35
68	darunter Milchvieh	2	1	7	27	26
69	Veredlung	8	7	7	2	-
70	Pflanzenbauverbund	1	2	-	-	-
71	Viehhaltungsverbund	1	-	4	2	5
72	Pflanzenbau- Viehhaltungsverbund	-	2	9	33	64

Kapitel 2		[0804 T] Betriebswirtschaftliche Ausrichtung landwirtschaftlicher Betriebe 2020 nach Rechtsformen und sozialökonomischen Betriebstypen				
Tabelle 2.2		[0804.2] Landwirtschaftlich genutzte Fläche in Hektar nach Größenklassen der landwirtschaftlich genutzten Fläche (LF)				
Lfd. Nr.	Betriebswirtschaftliche Ausrichtung	Insgesamt	Davon nach Größenklassen der landwirtschaftlich genutzten Fläche von ... bis unter ... ha			
			unter 5	5 - 10	10 - 20	20 - 50
1	2	3	4	5	6	7
		<b>Insgesamt</b>				
1	<b>Insgesamt</b>	<b>1 343 521</b>	<b>476</b>	<b>4 406</b>	<b>7 980</b>	<b>20 276</b>
	davon					
3	Ackerbau	753 234	10	1 557	2 916	8 739
4	Gartenbau	841	41	45	-	77
5	Dauerkulturen	3 145	78	143	185	313
	darunter					
6	Weinbau (Rebanlagen)	.	.	-	-	-
7	Futterbau (Weidevieh)	288 978	270	2 121	3 787	7 872
8	darunter Milchvieh	160 622	.	22	.	353
9	Veredlung	20 881	54	239	586	978
10	Pflanzenbauverbund	3 926	.	.	78	222
11	Viehhaltungsverbund	20 866	12	.	.	208
12	Pflanzenbau- Viehhaltungsverbund	251 650	.	183	.	1 868
		<b>Davon</b>				
		<b>Betriebe der Rechtsform Einzelunternehmen</b>				
13	<b>Zusammen</b>	<b>414 891</b>	<b>393</b>	<b>3 754</b>	<b>6 424</b>	<b>15 592</b>
	davon					
15	Ackerbau	274 317	10	1 287	2 373	6 101
16	Gartenbau	638	30	28	-	.
17	Dauerkulturen	1 021	58	132	.	188
	darunter					
18	Weinbau (Rebanlagen)	-	-	-	-	-
19	Futterbau (Weidevieh)	78 704	.	1 968	3 300	6 903
20	darunter Milchvieh	28 567	.	22	.	.
21	Veredlung	5 735	14	69	139	294
22	Pflanzenbauverbund	1 648	.	.	.	.
23	Viehhaltungsverbund	2 901	12	.	.	208
24	Pflanzenbau- Viehhaltungsverbund	49 927	.	160	.	1 796
		<b>davon</b>				
		<b>Haupterwerbsbetriebe</b>				
25	<b>Zusammen</b>	<b>324 024</b>	<b>98</b>	<b>663</b>	<b>1 379</b>	<b>4 991</b>
	davon					
27	Ackerbau	218 749	.	.	436	1 410
28	Gartenbau	550	16	.	-	.
29	Dauerkulturen	660	20	28	.	.
	darunter					
30	Weinbau (Rebanlagen)	-	-	-	-	-
31	Futterbau (Weidevieh)	56 469	36	392	700	2 329
32	darunter Milchvieh	25 854	-	-	.	219
33	Veredlung	5 021	10	27	87	.
34	Pflanzenbauverbund	1 247	.	.	.	.
35	Viehhaltungsverbund	2 513	.	.	.	135
36	Pflanzenbau- Viehhaltungsverbund	38 813	-	.	.	661

Kapitel 2		[0804 T] Betriebswirtschaftliche Ausrichtung landwirtschaftlicher Betriebe 2020 nach Rechtsformen und sozialökonomischen Betriebstypen				
Tabelle 2.2		[0804.2] Landwirtschaftlich genutzte Fläche in Hektar nach Größenklassen der landwirtschaftlich genutzten Fläche (LF)				
Lfd. Nr.	Betriebswirtschaftliche Ausrichtung	Davon nach Größenklassen der landwirtschaftlich genutzten Fläche von ... bis unter ... ha				
		50 - 100	100 - 200	200 - 500	500 - 1 000	1 000 und mehr
1	2	8	9	10	11	12
		<b>Insgesamt</b>				
1	<b>Insgesamt</b>	<b>31 738</b>	<b>77 977</b>	<b>268 641</b>	<b>378 599</b>	<b>553 429</b>
	davon					
3	Ackerbau	14 476	38 049	159 240	237 265	290 982
4	Gartenbau	.	.	.	-	-
5	Dauerkulturen	274	603	1 549	-	-
	darunter					
6	Weinbau (Rebanlagen)	-	-	-	-	-
7	Futterbau (Weidevieh)	11 464	25 715	65 608	77 632	94 510
8	darunter Milchvieh	1 408	7 667	34 907	52 122	63 987
9	Veredlung	1 829	3 622	7 447	.	.
10	Pflanzenbauverbund	.	.	.	.	-
11	Viehhaltungsverbund	294	467	2 245	3 916	.
	Pflanzenbau-					
12	Viehhaltungsverbund	3 281	8 959	31 234	53 888	151 817
		<b>Davon</b>				
		<b>Betriebe der Rechtsform Einzelunternehmen</b>				
13	<b>Zusammen</b>	<b>22 722</b>	<b>52 156</b>	<b>134 425</b>	<b>111 871</b>	<b>67 555</b>
	davon					
15	Ackerbau	9 557	25 222	85 160	89 241	55 367
16	Gartenbau	.	.	.	-	-
17	Dauerkulturen	.	.	-	-	-
	darunter					
18	Weinbau (Rebanlagen)	-	-	-	-	-
19	Futterbau (Weidevieh)	9 013	16 646	25 995	.	.
20	darunter Milchvieh	1 052	5 845	.	7 253	.
21	Veredlung	629	1 183	.	.	-
22	Pflanzenbauverbund	-	.	.	.	-
23	Viehhaltungsverbund	.	.	.	.	-
	Pflanzenbau-					
24	Viehhaltungsverbund	.	8 173	18 950	.	.
		<b>davon</b>				
		<b>Haupterwerbsbetriebe</b>				
25	<b>Zusammen</b>	<b>11 208</b>	<b>36 238</b>	<b>109 992</b>	<b>97 403</b>	<b>62 054</b>
	davon					
27	Ackerbau	4 212	15 678	68 109	77 596	.
28	Gartenbau	-	.	.	-	-
29	Dauerkulturen	.	.	-	-	-
	darunter					
30	Weinbau (Rebanlagen)	-	-	-	-	-
31	Futterbau (Weidevieh)	5 003	12 131	22 980	.	.
32	darunter Milchvieh	.	5 099	12 343	.	.
33	Veredlung	402	1 183	.	.	-
34	Pflanzenbauverbund	-	.	.	.	-
35	Viehhaltungsverbund	.	.	.	.	-
	Pflanzenbau-					
36	Viehhaltungsverbund	.	.	15 242	.	.

Kapitel 2		[0804 T] Betriebswirtschaftliche Ausrichtung landwirtschaftlicher Betriebe 2020 nach Rechtsformen und sozialökonomischen Betriebstypen				
Tabelle 2.2		[0804.2] Landwirtschaftlich genutzte Fläche in Hektar nach Größenklassen der landwirtschaftlich genutzten Fläche (LF)				
Lfd. Nr.	Betriebswirtschaftliche Ausrichtung	Insgesamt	Davon nach Größenklassen der landwirtschaftlich genutzten Fläche von ... bis unter ... ha			
			unter 5	5 - 10	10 - 20	20 - 50
1	2	3	4	5	6	7
<b>Nebenerwerbsbetriebe</b>						
37	<b>Zusammen</b>	<b>90 867</b>	<b>295</b>	<b>3 091</b>	<b>5 045</b>	<b>10 602</b>
	davon					
39	Ackerbau	55 568	.	.	1 936	4 692
40	Gartenbau	87	14	.	-	-
41	Dauerkulturen	361	38	104	108	.
	darunter					
42	Weinbau (Rebanlagen)	-	-	-	-	-
43	Futterbau (Weidevieh)	22 234	.	1 576	2 600	4 574
44	darunter Milchvieh	2 713	.	22	.	.
45	Veredlung	714	5	41	53	.
46	Pflanzenbauverbund	401	.	-	.	.
47	Viehhaltungsverbund	388	.	.	-	73
48	Pflanzenbau- Viehhaltungsverbund	11 113	.	.	.	1 135
<b>Von Insgesamt</b>						
<b>Betriebe der Rechtsform Personengemeinschaften, -gesellschaften</b>						
49	<b>Zusammen</b>	<b>421 532</b>	<b>30</b>	<b>352</b>	<b>886</b>	<b>2 513</b>
	davon					
51	Ackerbau	227 614	-	160	319	1 639
52	Gartenbau	.	6	-	-	.
53	Dauerkulturen	1 256	.	.	.	-
	darunter					
54	Weinbau (Rebanlagen)	-	-	-	-	-
55	Futterbau (Weidevieh)	109 476	-	-	381	406
56	darunter Milchvieh	71 258	-	-	-	.
57	Veredlung	9 400	11	63	107	338
58	Pflanzenbauverbund	.	-	-	.	-
59	Viehhaltungsverbund	8 407	-	.	-	-
60	Pflanzenbau- Viehhaltungsverbund	63 370	-	.	.	.
<b>Betriebe der Rechtsform juristische Personen</b>						
61	<b>Zusammen</b>	<b>507 098</b>	<b>53</b>	<b>300</b>	<b>671</b>	<b>2 171</b>
	davon					
63	Ackerbau	251 303	-	110	225	999
64	Gartenbau	.	5	17	-	.
65	Dauerkulturen	867	.	.	-	.
	darunter					
66	Weinbau (Rebanlagen)	.	.	-	-	-
67	Futterbau (Weidevieh)	100 799	.	.	106	563
68	darunter Milchvieh	60 797	-	-	-	-
69	Veredlung	5 746	29	107	340	346
70	Pflanzenbauverbund	.	-	-	-	.
71	Viehhaltungsverbund	9 558	-	-	-	-
72	Pflanzenbau- Viehhaltungsverbund	138 353	-	.	-	.

Kapitel 2		[0804 T] Betriebswirtschaftliche Ausrichtung landwirtschaftlicher Betriebe 2020 nach Rechtsformen und sozialökonomischen Betriebstypen				
Tabelle 2.2		[0804.2] Landwirtschaftlich genutzte Fläche in Hektar nach Größenklassen der landwirtschaftlich genutzten Fläche (LF)				
Lfd. Nr.	Betriebswirtschaftliche Ausrichtung	Davon nach Größenklassen der landwirtschaftlich genutzten Fläche von ... bis unter ... ha				
		50 - 100	100 - 200	200 - 500	500 - 1 000	1 000 und mehr
1	2	8	9	10	11	12
<b>Nebenerwerbsbetriebe</b>						
37	<b>Zusammen</b>	<b>11 514</b>	<b>15 918</b>	<b>24 433</b>	<b>14 467</b>	<b>5 501</b>
	davon					
39	Ackerbau	5 345	9 544	17 051	11 645	.
40	Gartenbau	.	-	-	-	-
41	Dauerkulturen	.	-	-	-	-
	darunter					
42	Weinbau (Rebanlagen)	-	-	-	-	-
43	Futterbau (Weidevieh)	4 010	4 515	3 015	.	-
44	darunter Milchvieh	.	746	.	.	-
45	Veredlung	227	-	.	-	-
46	Pflanzenbauverbund	-	-	.	-	-
47	Viehhaltungsverbund	.	.	-	-	-
48	Pflanzenbau- Viehhaltungsverbund	1 687	.	3 709	.	.
<b>Von Ingesamt</b>						
<b>Betriebe der Rechtsform Personengemeinschaften, -gesellschaften</b>						
49	<b>Zusammen</b>	<b>6 087</b>	<b>16 460</b>	<b>89 210</b>	<b>133 391</b>	<b>172 603</b>
	davon					
51	Ackerbau	3 348	7 917	48 248	75 139	90 843
52	Gartenbau	-	.	-	-	-
53	Dauerkulturen	.	.	.	-	-
	darunter					
54	Weinbau (Rebanlagen)	-	-	-	-	-
55	Futterbau (Weidevieh)	1 779	6 305	27 520	33 623	.
56	darunter Milchvieh	.	.	19 369	24 827	.
57	Veredlung	658	1 403	2 468	.	.
58	Pflanzenbauverbund	-	-	.	.	-
59	Viehhaltungsverbund	-	.	.	.	.
60	Pflanzenbau- Viehhaltungsverbund	.	.	9 350	.	.
<b>Betriebe der Rechtsform juristische Personen</b>						
61	<b>Zusammen</b>	<b>2 929</b>	<b>9 362</b>	<b>45 006</b>	<b>133 337</b>	<b>313 270</b>
	davon					
63	Ackerbau	1 571	4 909	25 832	72 885	144 772
64	Gartenbau	-	-	-	-	-
65	Dauerkulturen	-	.	.	-	-
	darunter					
66	Weinbau (Rebanlagen)	-	-	-	-	-
67	Futterbau (Weidevieh)	672	2 764	12 093	.	51 922
68	darunter Milchvieh	.	.	2 618	20 042	.
69	Veredlung	542	1 036	.	.	-
70	Pflanzenbauverbund	.	.	-	-	-
71	Viehhaltungsverbund	.	-	1 361	.	.
72	Pflanzenbau- Viehhaltungsverbund	-	.	2 934	25 008	110 024

Kapitel 2		[0804 T] Betriebswirtschaftliche Ausrichtung landwirtschaftlicher Betriebe 2020 nach Rechtsformen und sozialökonomischen Betriebstypen					
Tabelle 2.3		[0804.3] Landwirtschaftliche Betriebe nach Größenklassen des Standardoutputs					
Lfd. Nr.	Betriebswirtschaftliche Ausrichtung	Insgesamt	Davon nach Größenklassen des Standardoutputs von ... bis unter ... EUR				
			unter 4 000	4 000 - 8 000	8 000 - 15 000	15 000 - 25 000	25 000 - 50 000
1	2	3	4	5	6	7	8
		<b>Insgesamt</b>					
1	<b>Insgesamt</b>	<b>4 784</b>	<b>260</b>	<b>441</b>	<b>502</b>	<b>366</b>	<b>489</b>
	davon						
3	Ackerbau	2 156	169	122	167	134	193
4	Gartenbau	47	-	-	-	1	6
5	Dauerkulturen	87	3	9	12	13	20
	darunter						
6	Weinbau (Rebanlagen)	1	1	-	-	-	-
7	Futterbau (Weidevieh)	1 659	83	294	277	181	190
8	darunter Milchvieh	320	-	-	2	4	9
9	Veredlung	271	-	1	7	1	8
10	Pflanzenbauverbund	29	3	-	-	4	6
11	Viehhaltungsverbund	54	-	4	8	5	8
12	Pflanzenbau- Viehhaltungsverbund	481	2	11	31	27	58
		<b>Davon</b>					
		<b>Betriebe der Rechtsform Einzelunternehmen</b>					
13	<b>Zusammen</b>	<b>2 988</b>	<b>223</b>	<b>391</b>	<b>421</b>	<b>318</b>	<b>381</b>
	davon						
15	Ackerbau	1 275	138	93	122	106	123
16	Gartenbau	33	-	-	-	1	4
17	Dauerkulturen	65	2	8	8	13	17
	darunter						
18	Weinbau (Rebanlagen)	-	-	-	-	-	-
19	Futterbau (Weidevieh)	1 204	79	275	250	163	160
20	darunter Milchvieh	130	-	-	2	4	9
21	Veredlung	80	-	1	5	1	8
22	Pflanzenbauverbund	16	2	-	-	3	5
23	Viehhaltungsverbund	35	-	4	8	4	8
24	Pflanzenbau- Viehhaltungsverbund	280	2	10	28	27	56
		<b>davon</b>					
		<b>Haupterwerbsbetriebe</b>					
25	<b>Zusammen</b>	<b>1 329</b>	<b>35</b>	<b>56</b>	<b>72</b>	<b>84</b>	<b>157</b>
	davon						
27	Ackerbau	619	20	10	23	19	42
28	Gartenbau	20	-	-	-	1	4
29	Dauerkulturen	21	-	1	2	5	4
	darunter						
30	Weinbau (Rebanlagen)	-	-	-	-	-	-
31	Futterbau (Weidevieh)	435	13	45	42	50	71
32	darunter Milchvieh	104	-	-	-	1	3
33	Veredlung	57	-	-	-	1	6
34	Pflanzenbauverbund	10	2	-	-	-	3
35	Viehhaltungsverbund	16	-	-	2	1	4
36	Pflanzenbau- Viehhaltungsverbund	151	-	-	3	7	23

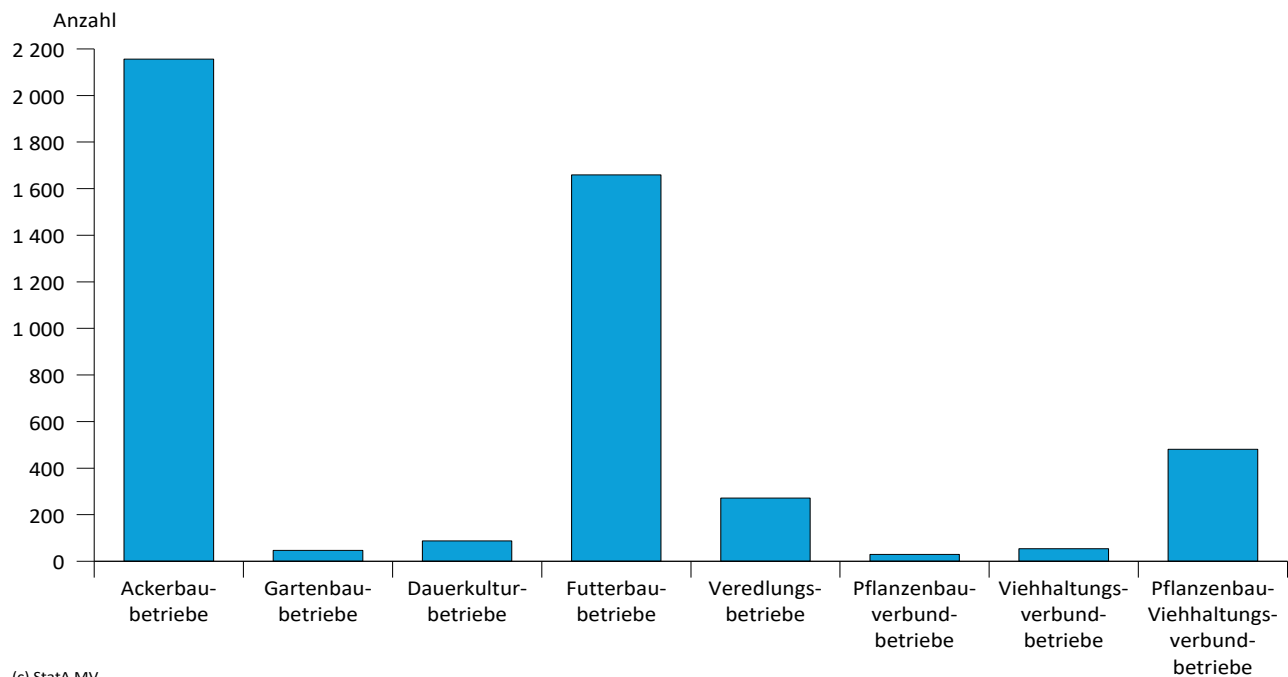
Kapitel 2		[0804 T] Betriebswirtschaftliche Ausrichtung landwirtschaftlicher Betriebe 2020 nach Rechtsformen und sozialökonomischen Betriebstypen				
Tabelle 2.3		[0804.3] Landwirtschaftliche Betriebe nach Größenklassen des Standardoutputs				
Lfd. Nr.	Betriebswirtschaftliche Ausrichtung	Davon nach Größenklassen des Standardoutputs von ... bis unter ... EUR				
		50 000 - 100 000	100 000 - 250 000	250 000 - 500 000	500 000 - 750 000	750 000 und mehr
1	2	9	10	11	12	13
		<b>Insgesamt</b>				
1	<b>Insgesamt</b>	<b>411</b>	<b>585</b>	<b>533</b>	<b>329</b>	<b>868</b>
	davon					
3	Ackerbau	184	330	322	188	347
4	Gartenbau	10	14	6	3	7
5	Dauerkulturen	12	7	2	3	6
	darunter					
6	Weinbau (Rebanlagen)	-	-	-	-	-
7	Futterbau (Weidevieh)	141	140	92	54	207
8	darunter Milchvieh	12	17	49	40	187
9	Veredlung	10	16	53	42	133
10	Pflanzenbauverbund	3	7	-	4	2
11	Viehhaltungsverbund	6	5	2	3	13
12	Pflanzenbau- Viehhaltungsverbund	45	66	56	32	153
		<b>Davon</b>				
		<b>Betriebe der Rechtsform Einzelunternehmen</b>				
13	<b>Zusammen</b>	<b>290</b>	<b>384</b>	<b>279</b>	<b>119</b>	<b>182</b>
	davon					
15	Ackerbau	116	229	177	78	93
16	Gartenbau	7	12	5	2	2
17	Dauerkulturen	9	4	2	2	-
	darunter					
18	Weinbau (Rebanlagen)	-	-	-	-	-
19	Futterbau (Weidevieh)	104	71	50	14	38
20	darunter Milchvieh	11	16	37	14	37
21	Veredlung	7	11	15	8	24
22	Pflanzenbauverbund	1	2	-	2	1
23	Viehhaltungsverbund	5	3	1	1	1
24	Pflanzenbau- Viehhaltungsverbund	41	52	29	12	23
		<b>davon</b>				
		<b>Haupterwerbsbetriebe</b>				
25	<b>Zusammen</b>	<b>159</b>	<b>270</b>	<b>229</b>	<b>103</b>	<b>164</b>
	davon					
27	Ackerbau	60	149	143	68	85
28	Gartenbau	2	6	3	2	2
29	Dauerkulturen	2	3	2	2	-
	darunter					
30	Weinbau (Rebanlagen)	-	-	-	-	-
31	Futterbau (Weidevieh)	64	58	45	13	34
32	darunter Milchvieh	6	14	34	13	33
33	Veredlung	5	8	10	6	21
34	Pflanzenbauverbund	1	2	-	1	1
35	Viehhaltungsverbund	3	3	1	1	1
36	Pflanzenbau- Viehhaltungsverbund	22	41	25	10	20

Kapitel 2		[0804 T] Betriebswirtschaftliche Ausrichtung landwirtschaftlicher Betriebe 2020 nach Rechtsformen und sozialökonomischen Betriebstypen					
Tabelle 2.3		[0804.3] Landwirtschaftliche Betriebe nach Größenklassen des Standardoutputs					
Lfd. Nr.	Betriebswirtschaftliche Ausrichtung	Insgesamt	Davon nach Größenklassen des Standardoutputs von ... bis unter ... EUR				
			unter 4 000	4 000 - 8 000	8 000 - 15 000	15 000 - 25 000	25 000 - 50 000
1	2	3	4	5	6	7	8
<b>Nebenerwerbsbetriebe</b>							
37	<b>Zusammen</b>	<b>1 659</b>	<b>188</b>	<b>335</b>	<b>349</b>	<b>234</b>	<b>224</b>
	davon						
39	Ackerbau	656	118	83	99	87	81
40	Gartenbau	13	-	-	-	-	-
41	Dauerkulturen	44	2	7	6	8	13
	darunter						
42	Weinbau (Rebanlagen)	-	-	-	-	-	-
43	Futterbau (Weidevieh)	769	66	230	208	113	89
44	darunter Milchvieh	26	-	-	2	3	6
45	Veredlung	23	-	1	5	-	2
46	Pflanzenbauverbund	6	-	-	-	3	2
47	Viehhaltungsverbund	19	-	4	6	3	4
48	Pflanzenbau- Viehhaltungsverbund	129	2	10	25	20	33
<b>Von Insgesamt</b>							
<b>Betriebe der Rechtsform Personengemeinschaften, -gesellschaften</b>							
49	<b>Zusammen</b>	<b>976</b>	<b>22</b>	<b>28</b>	<b>55</b>	<b>29</b>	<b>63</b>
	davon						
51	Ackerbau	493	17	14	30	16	39
52	Gartenbau	5	-	-	-	-	1
53	Dauerkulturen	13	-	-	3	-	1
	darunter						
54	Weinbau (Rebanlagen)	-	-	-	-	-	-
55	Futterbau (Weidevieh)	279	4	13	19	12	19
56	darunter Milchvieh	127	-	-	-	-	-
57	Veredlung	83	-	-	1	-	-
58	Pflanzenbauverbund	5	1	-	-	-	1
59	Viehhaltungsverbund	7	-	-	-	1	-
60	Pflanzenbau- Viehhaltungsverbund	91	-	1	2	-	2
<b>Betriebe der Rechtsform juristische Personen</b>							
61	<b>Zusammen</b>	<b>820</b>	<b>15</b>	<b>22</b>	<b>26</b>	<b>19</b>	<b>45</b>
	davon						
63	Ackerbau	388	14	15	15	12	31
64	Gartenbau	9	-	-	-	-	1
65	Dauerkulturen	9	1	1	1	-	2
	darunter						
66	Weinbau (Rebanlagen)	1	1	-	-	-	-
67	Futterbau (Weidevieh)	176	-	6	8	6	11
68	darunter Milchvieh	63	-	-	-	-	-
69	Veredlung	108	-	-	1	-	-
70	Pflanzenbauverbund	8	-	-	-	1	-
71	Viehhaltungsverbund	12	-	-	-	-	-
72	Pflanzenbau- Viehhaltungsverbund	110	-	-	1	-	-

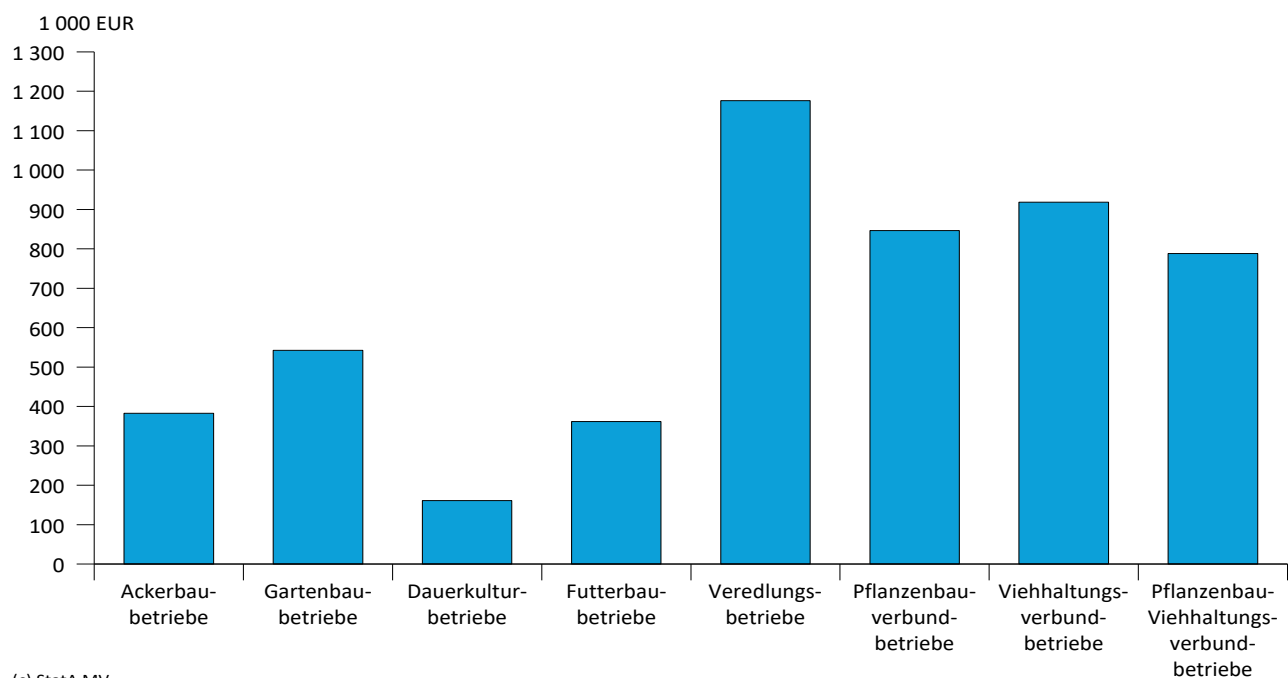
Kapitel 2		[0804 T] Betriebswirtschaftliche Ausrichtung landwirtschaftlicher Betriebe 2020 nach Rechtsformen und sozialökonomischen Betriebstypen				
Tabelle 2.3		[0804.3] Landwirtschaftliche Betriebe nach Größenklassen des Standardoutputs				
Lfd. Nr.	Betriebswirtschaftliche Ausrichtung	Davon nach Größenklassen des Standardoutputs von ... bis unter ... EUR				
		50 000 - 100 000	100 000 - 250 000	250 000 - 500 000	500 000 - 750 000	750 000 und mehr
1	2	9	10	11	12	13
<b>Nebenerwerbsbetriebe</b>						
37	<b>Zusammen</b>	<b>131</b>	<b>114</b>	<b>50</b>	<b>16</b>	<b>18</b>
	davon					
39	Ackerbau	56	80	34	10	8
40	Gartenbau	5	6	2	-	-
41	Dauerkulturen	7	1	-	-	-
	darunter					
42	Weinbau (Rebanlagen)	-	-	-	-	-
43	Futterbau (Weidevieh)	40	13	5	1	4
44	darunter Milchvieh	5	2	3	1	4
45	Veredlung	2	3	5	2	3
46	Pflanzenbauverbund	-	-	-	1	-
47	Viehhaltungsverbund	2	-	-	-	-
48	Pflanzenbau- Viehhaltungsverbund	19	11	4	2	3
<b>Von Insgesamt</b>						
<b>Betriebe der Rechtsform Personengemeinschaften, -gesellschaften</b>						
49	<b>Zusammen</b>	<b>74</b>	<b>107</b>	<b>162</b>	<b>115</b>	<b>321</b>
	davon					
51	Ackerbau	43	57	103	62	112
52	Gartenbau	1	1	-	-	2
53	Dauerkulturen	2	3	-	1	3
	darunter					
54	Weinbau (Rebanlagen)	-	-	-	-	-
55	Futterbau (Weidevieh)	22	35	29	27	99
56	darunter Milchvieh	1	1	12	24	89
57	Veredlung	2	2	16	13	49
58	Pflanzenbauverbund	-	1	-	1	1
59	Viehhaltungsverbund	-	1	-	-	5
60	Pflanzenbau- Viehhaltungsverbund	4	7	14	11	50
<b>Betriebe der Rechtsform juristische Personen</b>						
61	<b>Zusammen</b>	<b>47</b>	<b>94</b>	<b>92</b>	<b>95</b>	<b>365</b>
	davon					
63	Ackerbau	25	44	42	48	142
64	Gartenbau	2	1	1	1	3
65	Dauerkulturen	1	-	-	-	3
	darunter					
66	Weinbau (Rebanlagen)	-	-	-	-	-
67	Futterbau (Weidevieh)	15	34	13	13	70
68	darunter Milchvieh	-	-	-	2	61
69	Veredlung	1	3	22	21	60
70	Pflanzenbauverbund	2	4	-	1	-
71	Viehhaltungsverbund	1	1	1	2	7
72	Pflanzenbau- Viehhaltungsverbund	-	7	13	9	80

## Grafiken

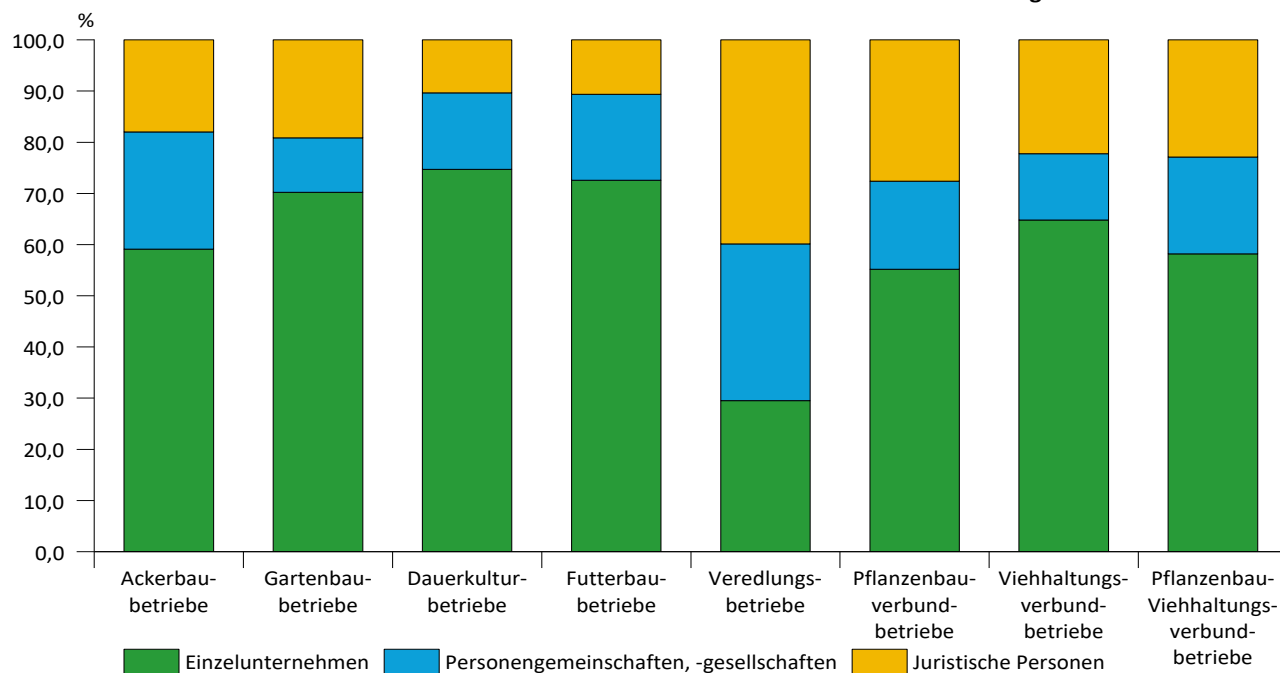
**Anzahl der landwirtschaftlichen Betriebe 2020 nach betriebswirtschaftlicher Ausrichtung**



**Standardoutput je Betrieb 2020 nach betriebswirtschaftlicher Ausrichtung**

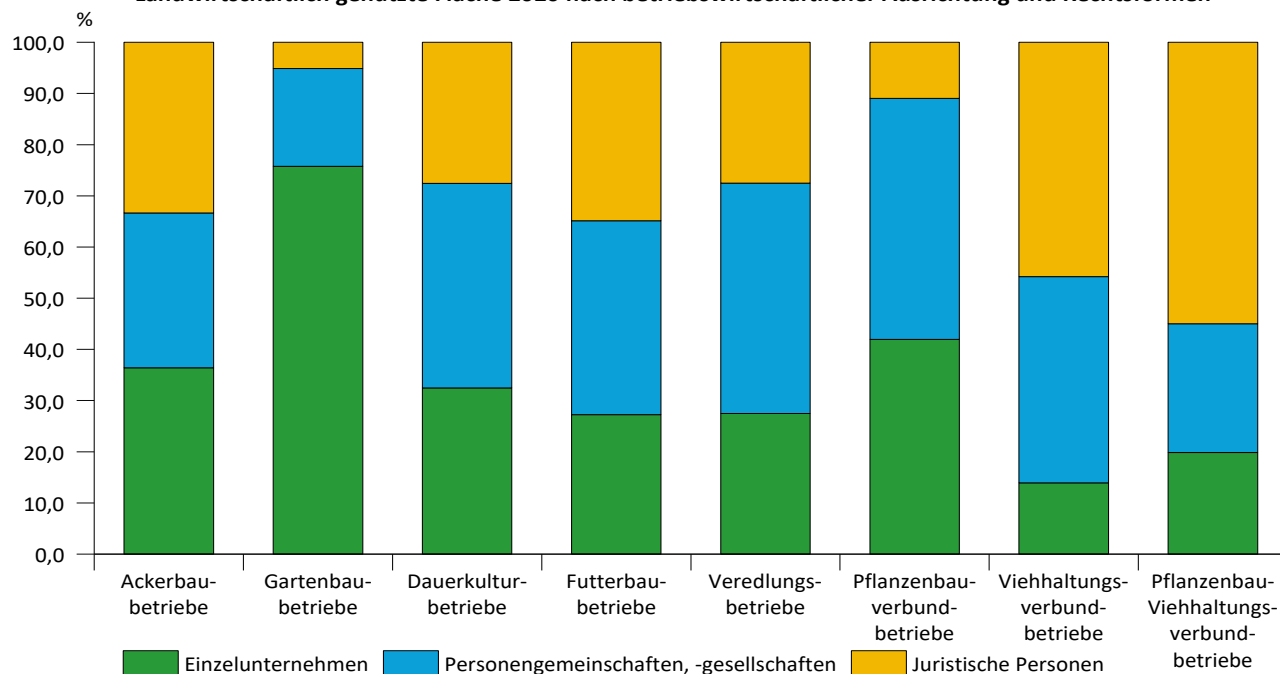


**Anzahl der landwirtschaftlichen Betriebe 2020 nach betriebswirtschaftlicher Ausrichtung und Rechtsformen**



(c) StatA MV

**Landwirtschaftlich genutzte Fläche 2020 nach betriebswirtschaftlicher Ausrichtung und Rechtsformen**



(c) StatA MV